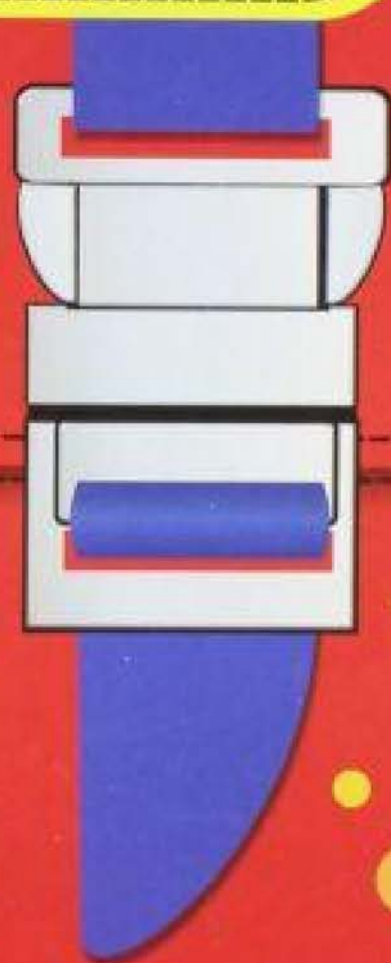



О. В. Узорова, Е. А. Нефёдова

Большая Книга Заданий и Упражнений для подготовки к школе



О.В. Узорова, Е.А. Нефёдова

Большая Книга Заданий и Упражнений для ПОДГОТОВКИ к школе



«ПЛАНЕТА ДЕТСТВА»

A stylized, handwritten signature in black ink, located in the bottom right corner of the page.

ЗАНЯТИЕ 1

Времена года. Лето

1. Раскрась красным карандашом кружочки, обозначающие летние месяцы.

январь



февраль



март



апрель



май



июнь



июль



август



сентябрь



октябрь




ноябрь



декабрь




2. Раскрась картинку и составь рассказ по ней.

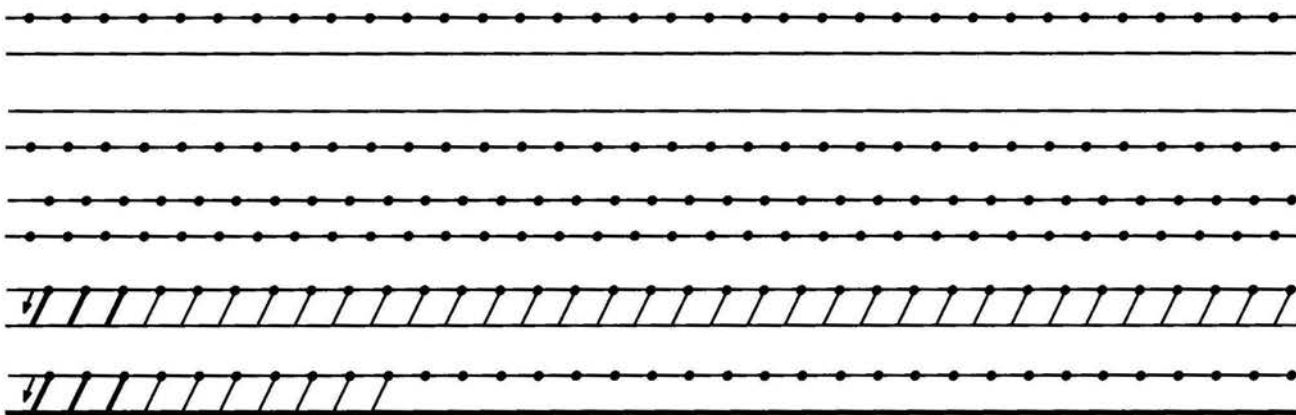


ЗАНЯТИЕ 1

3. Раскрась картинку и составь рассказ.





4. Обведи линии.




ЗАНЯТИЕ 1

Один — много

5. Чего на картинке много, а что — одно?



6. Раскрась одну божью коровку и много цветов.
Нарисуй одну бабочку.




ЗАНЯТИЕ 1

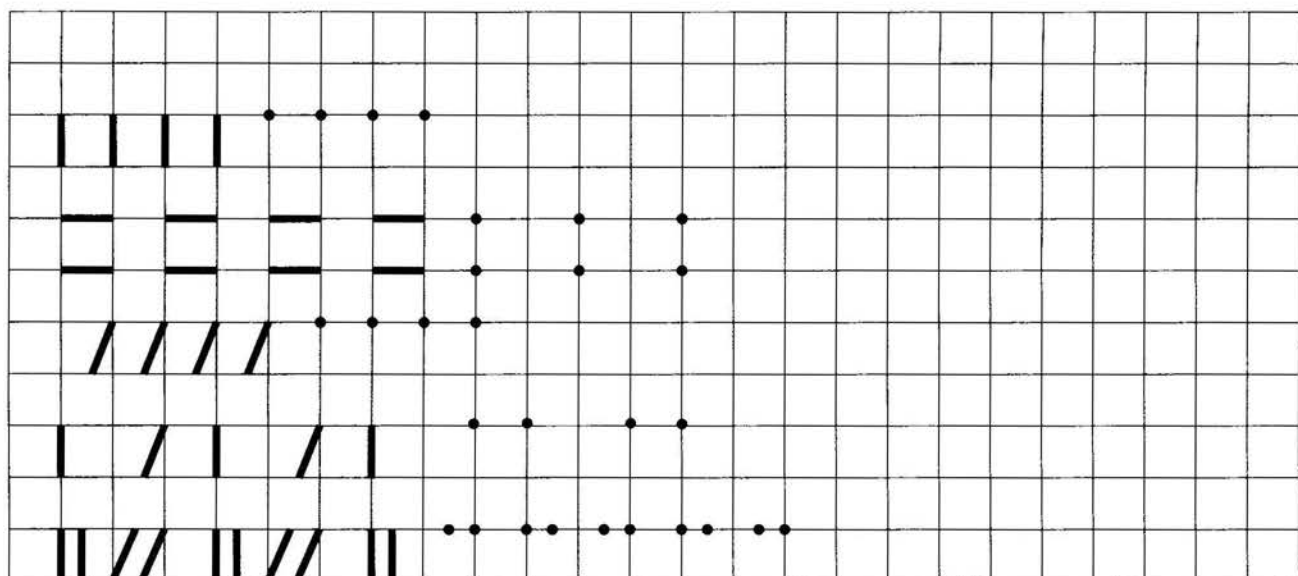
7. Поставь в маленькую вазочку одну ромашку, а в большую вазу — много ромашек.



8. Продолжи узор: цветочек, грибочек, грибочек, цветочек.



9. Пропиши прямые линии.



ЗАНЯТИЕ 2

Времена года. Осень

1. Раскрась оранжевым карандашом кружочки, обозначающие осенние месяцы.

январь



февраль



март



апрель



май



июнь



июль



август



сентябрь



октябрь



ноябрь



декабрь



2. Раскрась картинку и составь рассказ по ней.







ЗАНЯТИЕ 2

3. Дорисуй картинку и раскрась её цветными карандашами.




4. У каких деревьев листва меняет окраску? Раскрась кружок.




Прямая наклонная линия

5. Обведи линии.




Больше, меньше, столько же

6. Раскрась кленовые листочки оранжевым, а берёзовые — жёлтым. Каких листочков больше?




7. Где листиков больше — на дереве или под деревом? Раскрась под деревом столько листиков, сколько на дереве. Нарисуй столько ёлочек, сколько кустиков на рисунке.

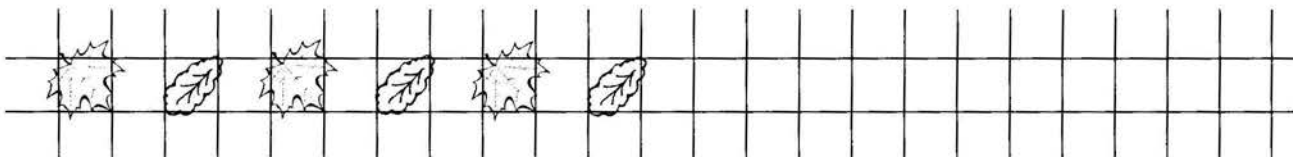


ЗАНЯТИЕ 2

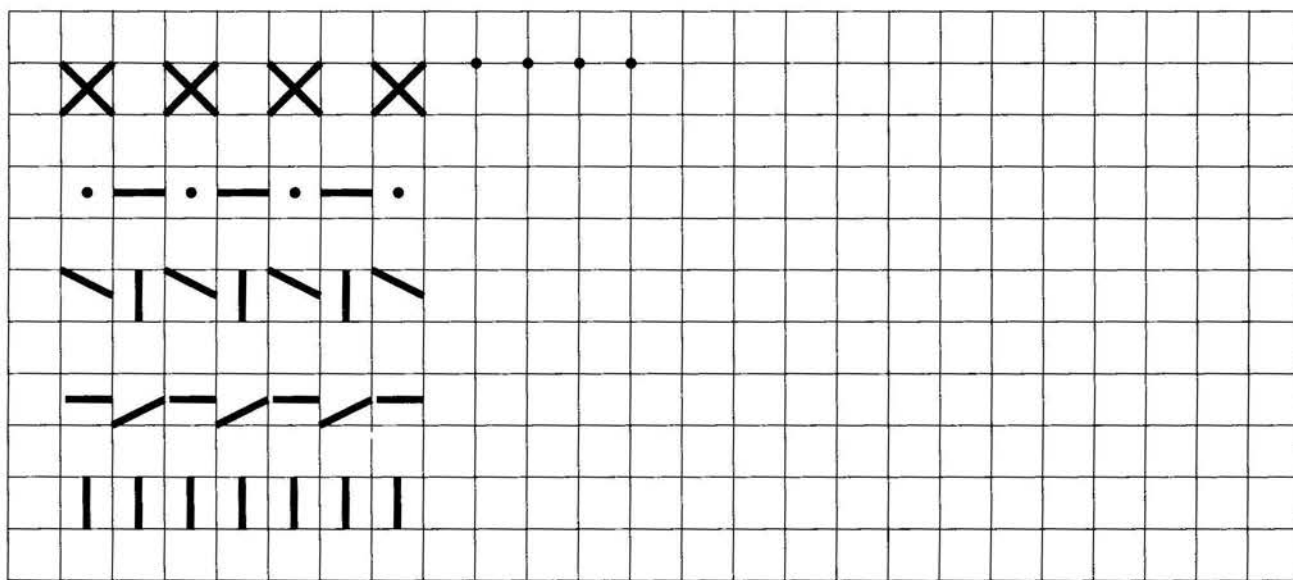
8. Соедини большие и маленькие грибочки. Каких грибочков больше? Сделай так, чтобы их стало поровну.



9. Обведи узор и продолжи: кленовый листок, дубовый листок, кленовый листок, дубовый листок.



10. Пропиши прямые линии.



ЗАНЯТИЕ 3

Времена года. Зима

Какие ты знаешь летние месяцы?

Какие ты знаешь осенние месяцы?

1. Раскрась голубым карандашом кружочки, обозначающие зимние месяцы.

январь



февраль



март



апрель



май



июнь



июль



август



сентябрь



октябрь



ноябрь



декабрь




2. Раскрась картинку и составь рассказ по ней.



ЗАНЯТИЕ 3


3. Дорисуй картинку и раскрась её цветными карандашами.




4. Какие птицы остаются на зиму у нас? Раскрась кружки.



снегирь



ворона



синица

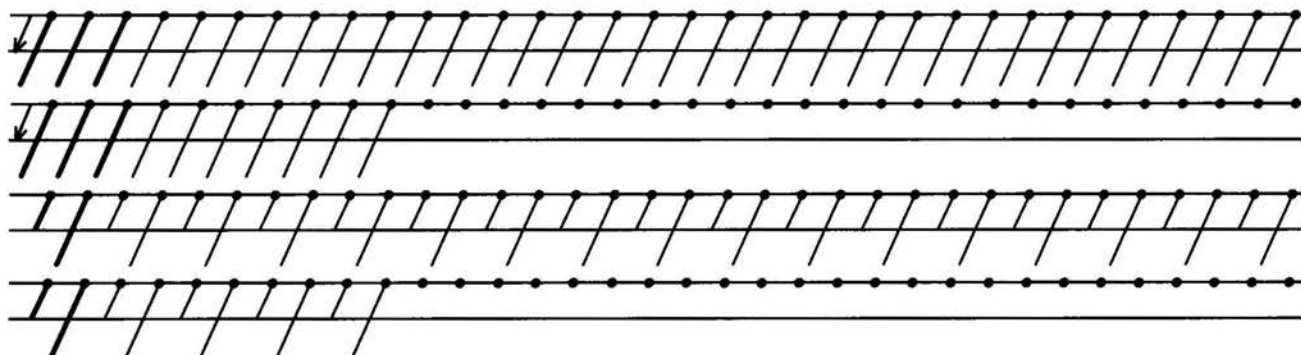


воробей




Прямая наклонная линия

5. Обведи линии.



Длинный — короткий


6. Раскрась самую длинную веревочку зелёным, а самую короткую — жёлтым.



7. На длинном ремне нарисуй 5 маленьких дырочек, а на коротком — 3 маленькие дырочки.




8. Нарисуй внизу короткий карандаш, а сверху длинный.




ЗАНЯТИЕ 3

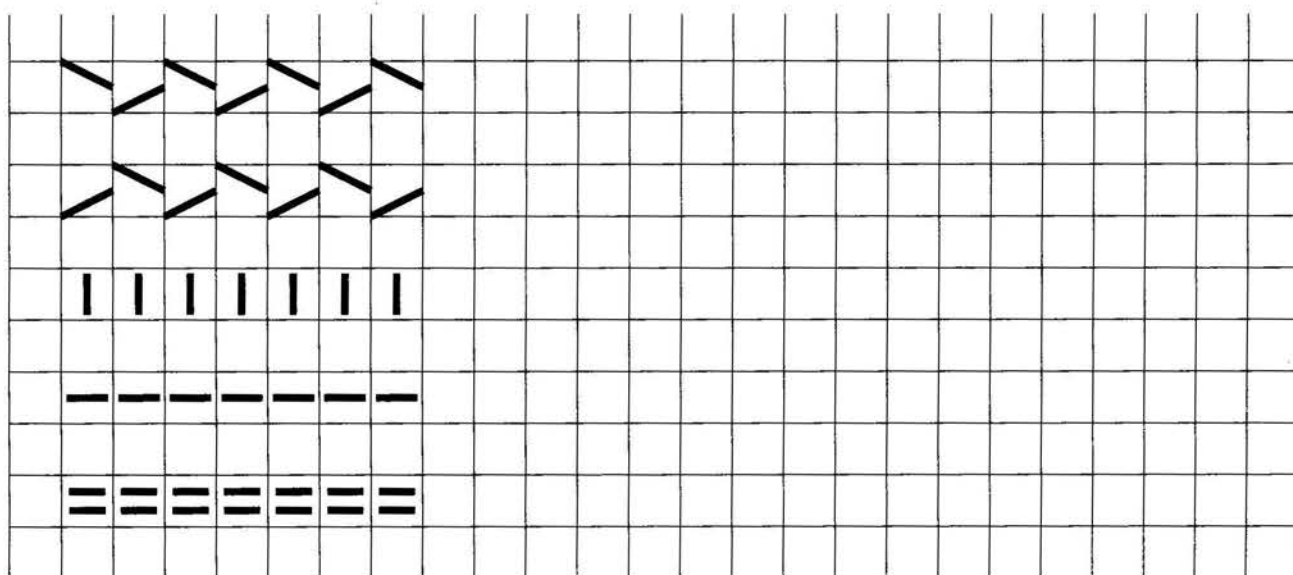
9. Лыжник едет по длинной дорожке, а малыша везут на санках по короткой дорожке. Кто по какой дорожке едет? Проведи линию.



10. Продолжи узор: ёлочка, снежинка, ёлочка, снежинка, снежинка, ёлочка, снежинка.



11. Пропиши прямые линии.



ЗАНЯТИЕ 4

Времена года. Весна

Какие ты знаешь летние месяцы?

Какие ты знаешь осенние месяцы?

Какие ты знаешь зимние месяцы?

1. Раскрась зелёным карандашом кружочки, обозначающие весенние месяцы.

январь



февраль



март



апрель



май



июнь



июль



август



сентябрь



октябрь



ноябрь



декабрь




2. Раскрась картинку и составь рассказ по ней.




ЗАНЯТИЕ 4

3. Дорисуй картинку и раскрась её цветными карандашами.




4. Какие цветы первыми появляются весной? Раскрась кружки.



подснежник



мать-и-мачеха



роза

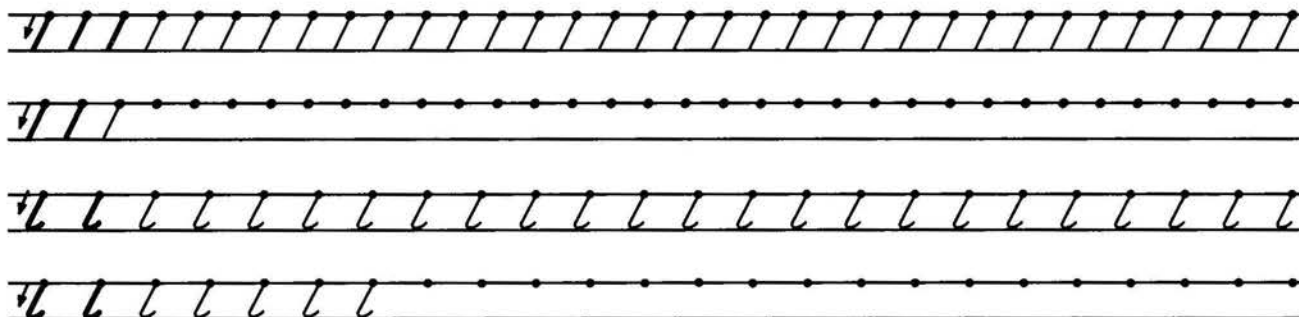


ромашка

ЗАНЯТИЕ 4

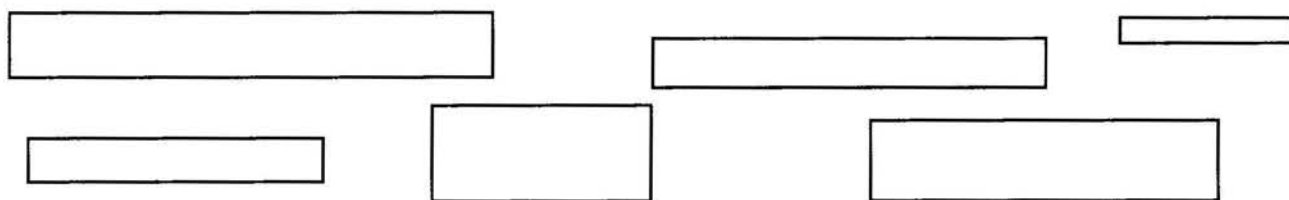
Линия с закруглением внизу

5. Обведи линии.

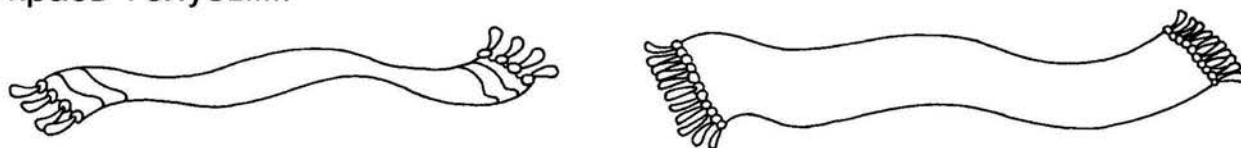


Широкий — узкий


6. Раскрась первую полосу синим. Раскрась полосы, которые уже синей полосы, оранжевым карандашом, а те, которые шире, — жёлтым.



7. На широком шарфике нарисуй снежинки, а узкий шарфик раскрась голубым.

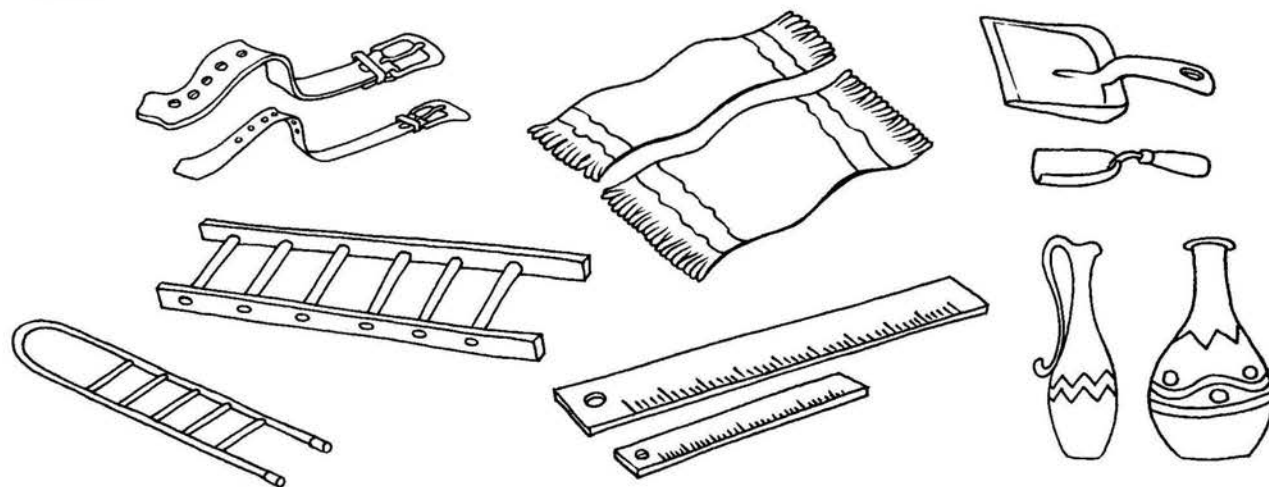


8. Нарисуй рядом широкую и узкую двери.

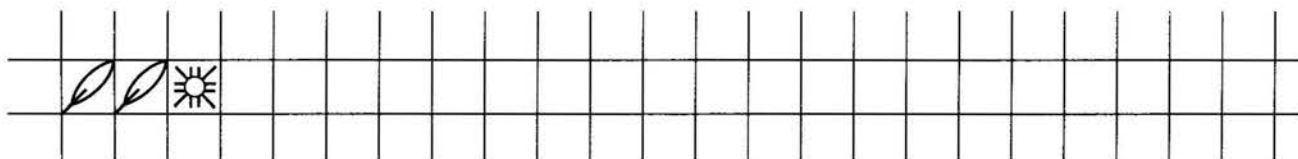


ЗАНЯТИЕ 4

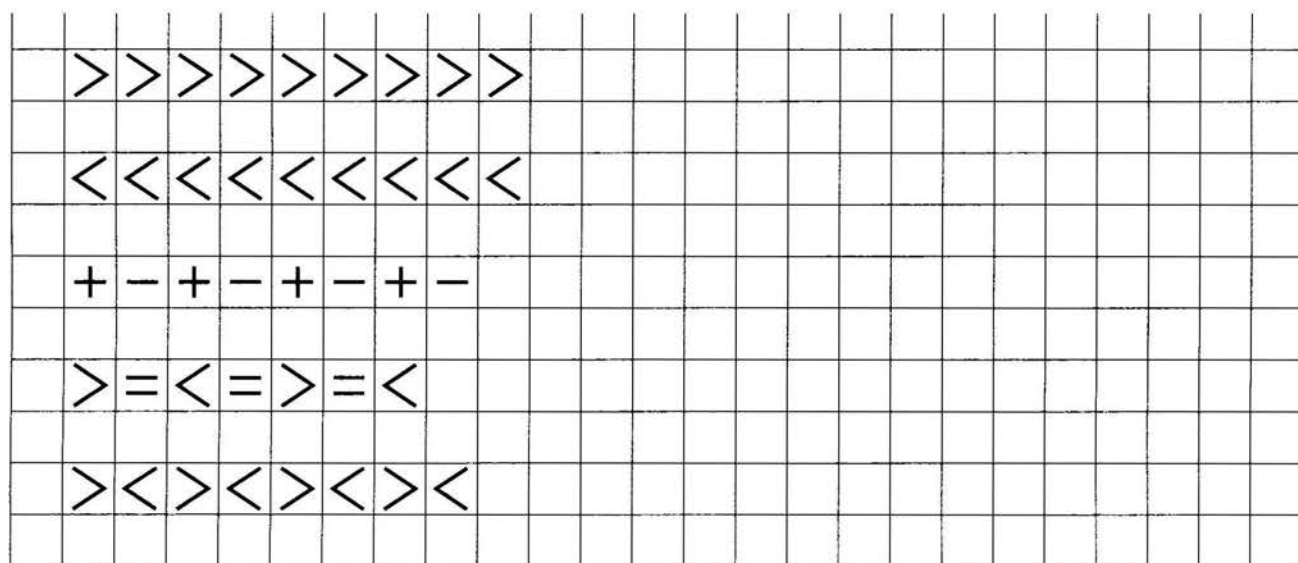
9. Раскрась широкие предметы голубым цветом, а узкие — розовым.



10. Продолжи узор: листик, листик, солнышко, солнышко, листик, солнышко, солнышко, листик, листик.



11. Пропиши линии.



Дни недели. Сутки

Перечисли времена года. Какие ты знаешь зимние месяцы? Какие ты знаешь осенние месяцы? Какие ты знаешь летние месяцы? Какие ты знаешь весенние месяцы?

1. Раскрась зелёным карандашом кружочки, обозначающие дни недели.

понедельник	февраль	март	среда	пятница	июнь
<input type="radio"/>	<input type="radio"/>	<input type="radio"/>	<input type="radio"/>	<input type="radio"/>	<input type="radio"/>
вторник	август	четверг	октябрь	суббота	декабрь
<input type="radio"/>	<input type="radio"/>	<input type="radio"/>	<input type="radio"/>	<input type="radio"/>	<input type="radio"/>

2. Составь рассказ по картинкам.



утро



день



вечер




ночь

ЗАНЯТИЕ 5

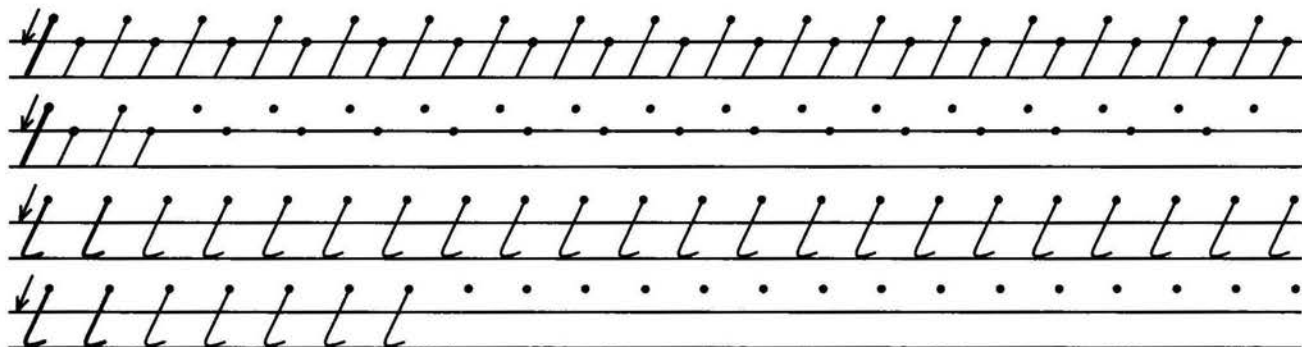
3. Нарисуй справа от колыбели котёнка, а слева — щенка. Раскрась.





4. Раскрась кружок около картинки, на которой нарисован вечер.




5. Обведи линии.



6. Что было раньше?





7. Посмотри на картинки. Отметь последовательность, в которой происходили события.




ЗАНЯТИЕ 5

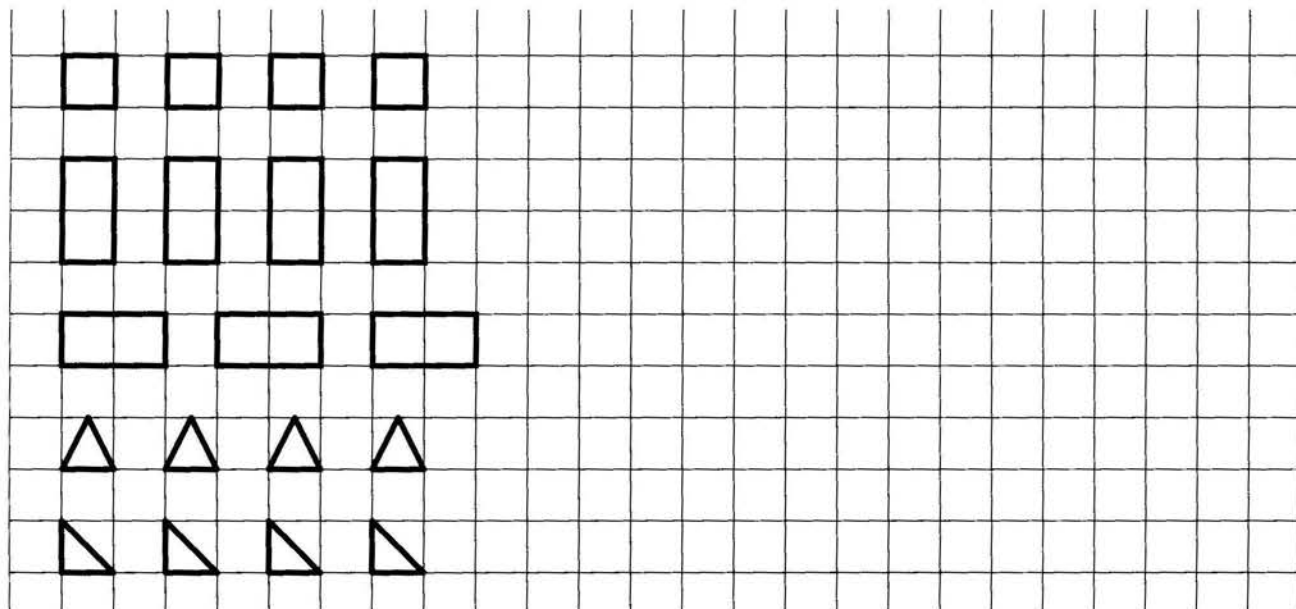
8. Выбери картинку с событием, которое произошло раньше всего, и обведи её зелёным карандашом. Расскажи, что произошло потом. Раскрась картинки.



9. Продолжи узор: месяц, солнце, тучка, тучка.



10. Пропиши.




ЗАНЯТИЕ 6

Игрушки

Перечисли месяцы года. Перечисли дни недели.

1. Раскрась жёлтым карандашом кружочки, обозначающие игрушки.

кукла медведь мишка карандаши погремушка туфли шляпа



кубики

машинка


автомобиль

книга

пирамидка



2. Раскрась картинку и составь рассказ по ней.







ЗАНЯТИЕ 6

3. Нарисуй рядом с куклой-неваляшкой кубик, а с другой стороны — пирамидку. Раскрась.




4. Раскрась кружки рядом с мягкими игрушками.



ЗАНЯТИЕ 6


Линия с закруглением вверх

5. Обведи линии.




Выше — ниже

6. Раскрась деревья. Какое дерево самое высокое, а какое самое низкое? Рядом с самым высоким деревом нарисуй грибочек, а рядом с самым низким — землянику.



7. Раскрась первую чашку жёлтым карандашом. На чашках, которые ниже жёлтой чашки, нарисуй кружочки, а на чашках, которые выше жёлтой чашки, — цветочки.



ЗАНЯТИЕ 6

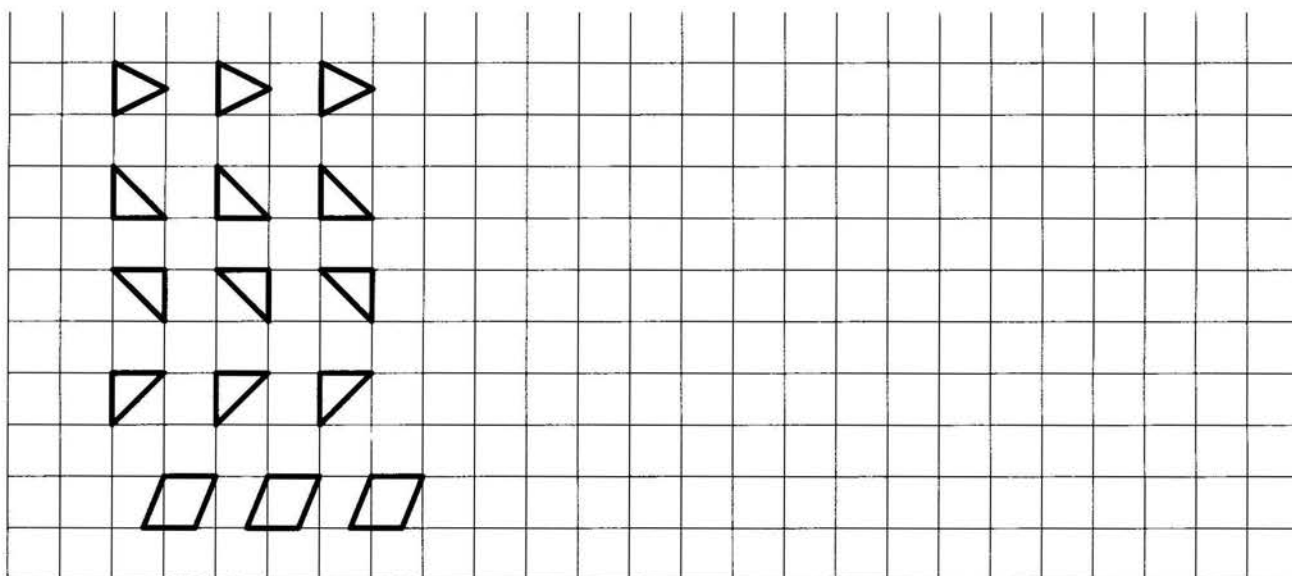
8. Раскрась высокие предметы голубым цветом, а низкие — жёлтым.



9. Нарисуй рядом низкий и высокий домики.



10. Пропиши.



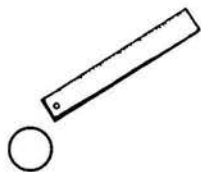
Школьные принадлежности

Какие ты знаешь осенние месяцы?

Перечисли части суток.

1. Раскрась оранжевым карандашом кружочки рядом со школьными принадлежностями.

линейка



точилка



мишка



карандаши



погремушка




сапоги




ручка



тетрадь



книга



пирамидка



2. Раскрась картинку и составь рассказ по ней.

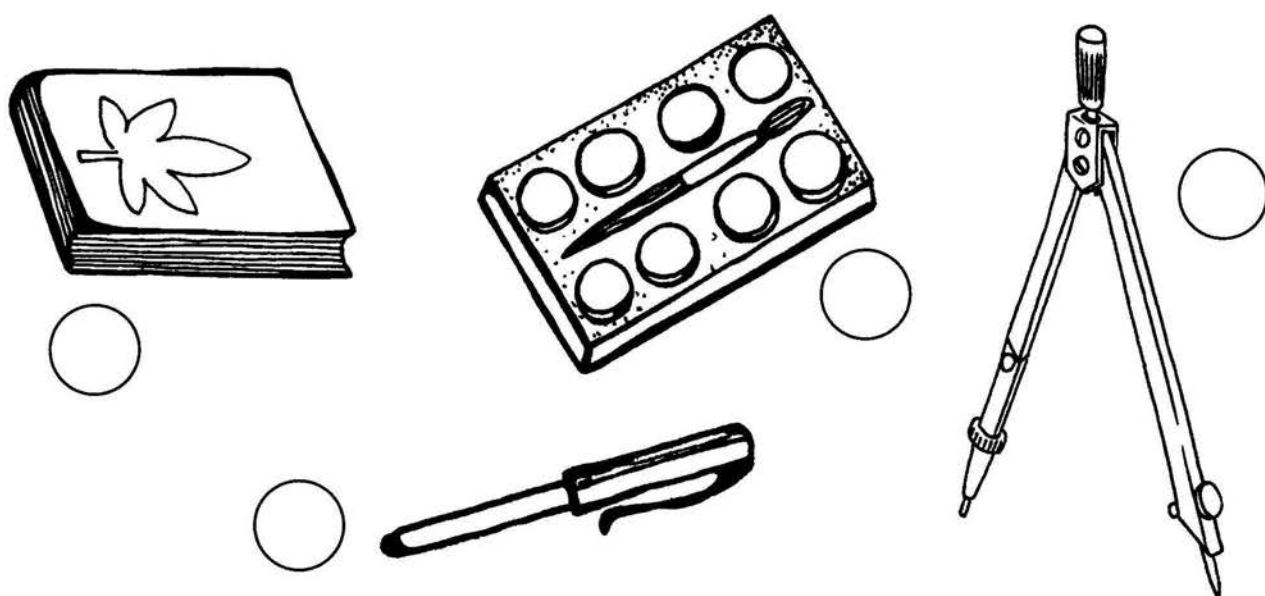


ЗАНЯТИЕ 7

3. Дорисуй картинку и раскрась её цветными карандашами.




4. Раскрась кружки около предметов, необходимых для рисования.



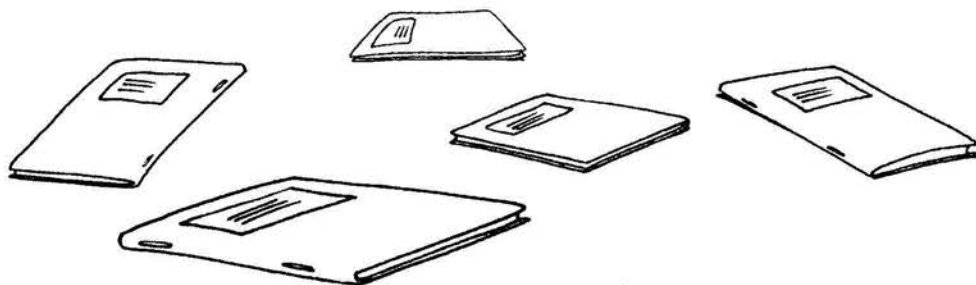
Линия с закруглением вверх

5. Обведи линии.

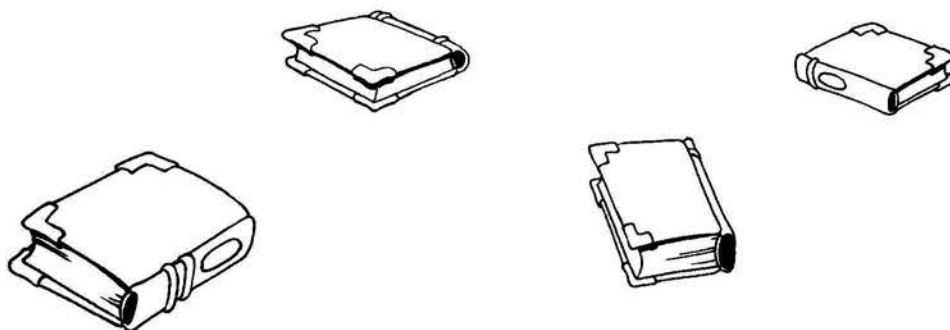


Ближе — дальше

6. Какая тетрадь находится к нам ближе всего? Раскрась её зелёным карандашом. Какая тетрадь находится от нас дальше всего? Раскрась её розовым карандашом.



7. Нарисуй на альбоме, который находится от нас дальше всего, грибочек, а на альбоме, который находится к нам ближе всего, — домик.



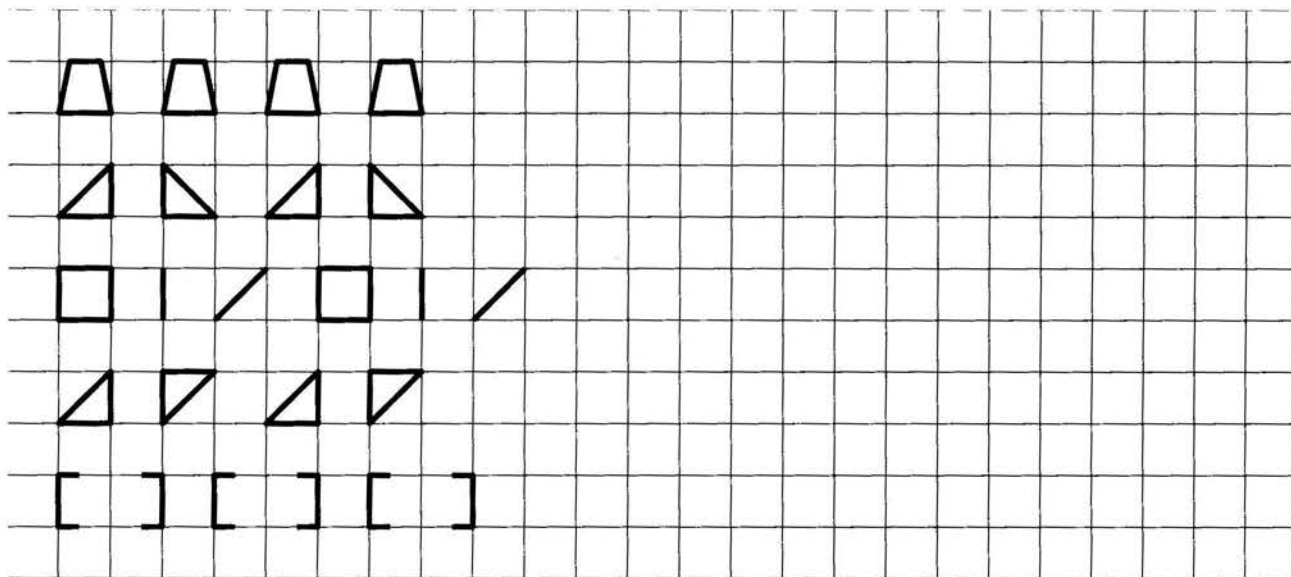
8. Раскрась шар, который ближе всего к нам, жёлтым цветом, а те, которые дальше от нас, — фиолетовым.



9. Нарисуй два карандаша: один ближе нарисованного, а другой дальше.



10. Пропиши.



ЗАНЯТИЕ 8

Овощи

Какие ты знаешь игрушки? Перечисли школьные принадлежности.

1. Раскрась коричневым карандашом кружочки, обозначающие овощи.

капуста



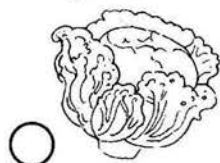
лук

слива

яблоко

помидор

баклажан



смородина


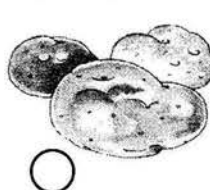
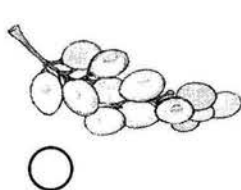


огурец

виноград


картофель

редис

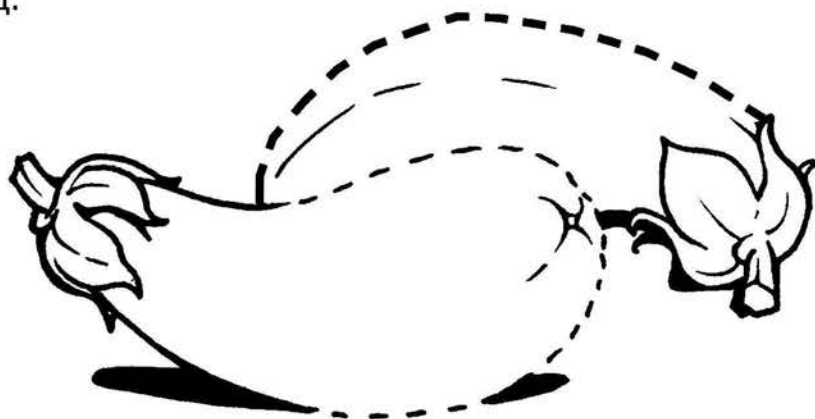
груша




2. Раскрась картинку и составь рассказ по ней.



3. Дорисуй картинку и раскрась её цветными карандашами. Опиши этот овощ.

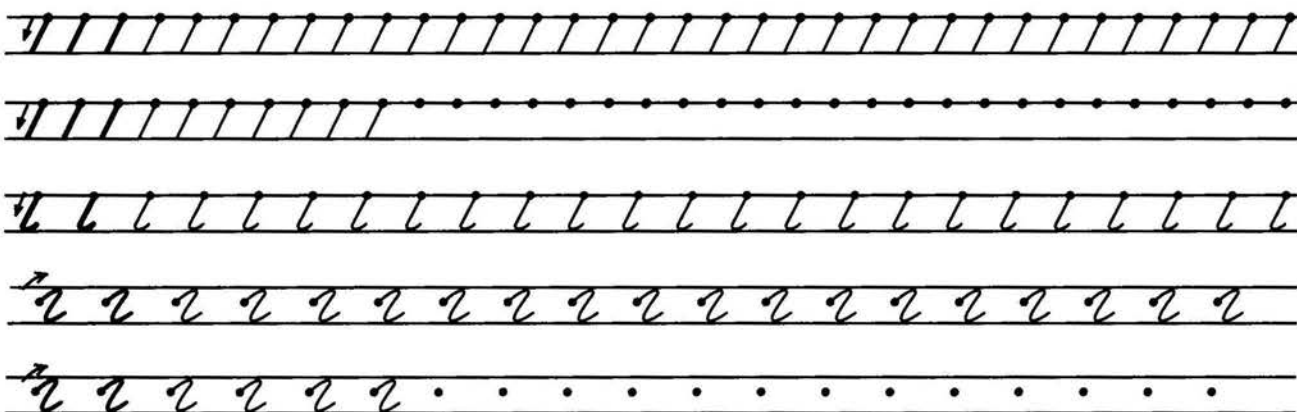


4. Раскрась кружки под картинками, где нарисованы овощи, которые растут под землёй.




Линия с закруглением вверху и внизу

5. Обведи линии.




Впереди — позади

6. Раскрась грузовую машину. Машины, которые впереди неё, раскрась в голубой цвет, а те, которые позади, — в красный.



7. Раскрась рубашку мальчику, который идёт сзади, в оранжевый цвет, а мальчику, который идёт впереди, — в зелёный.



8. Тому, кто бежит впереди, посади на нос бабочку, а тому, кто бежит позади, дай в руку цветочек.



Фрукты

Какие ты знаешь времена года?

Перечисли овощи, которые растут над землёй.

1. Раскрась коричневым карандашом кружочки, обозначающие фрукты.

банан




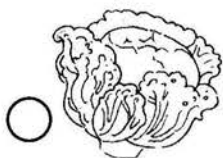
капуста

лук

слива

апельсин

яблоко



помидор




смородина

огурцы

крыжовник

картофель

персик



2. Раскрась картинку и составь рассказ по ней.



3. Дорисуй картинку и раскрась её цветными карандашами. Опиши этот фрукт.




4. Раскрась кружки рядом с фруктами, которые растут только в жарких странах.



ЗАНЯТИЕ 9


Линия с закруглением сверху и внизу

5. Обведи линии.



Вверху — внизу



6. Раскрась предметы, которые находятся наверху.




7. Раскрась предметы, которые находятся внизу.

ЗАНЯТИЕ 9


7. Раскрась фрукты, которые лежат на верхней полке, в жёлтый цвет, а те, которые на нижней, — в зелёный.



8. Нарисуй сверху солнышко, облака, бабочек, а внизу домик, ёлочки и цветочки.



9. Пропиши.




ЗАНЯТИЕ 10

Ягоды


Какие ты знаешь летние месяцы? Зимние месяцы?
Перечисли овощи, фрукты.

1. Раскрась зелёным карандашом кружочки, обозначающие ягоды.


клубника банан лук малина апельсин облепиха



смородина огурцы крыжовник арбуз персик вишня



2. Раскрась картинку и составь рассказ по ней.




ЗАНЯТИЕ 10

3. Какая ягода здесь нарисована? Раскрась её и опиши. Нарисуй рядом клубнику и крыжовник.




4. Раскрась кружки, где нарисованы ягоды, которые бывают чёрного или тёмно-синего цвета.

клюква




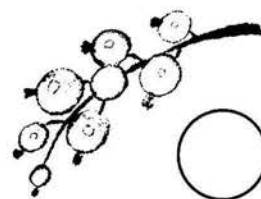
ежевика



черника








смородина



Линия с закруглением вверху и внизу

5. Обведи линии.




ЗАНЯТИЕ 10

На, над, под

6. Раскрась кошек, которые сидят на дереве и на скамейке, в серый цвет, а кошек, которые находятся под деревом, под скамейкой и под кустом, в коричневый цвет.



7. Нарисуй жёлтую и голубую бабочек над цветами, красную, лиловую и жёлтую — на цветах, оранжевого жука — под цветами.




ЗАНЯТИЕ 10

8. Раскрась предметы, которые находятся на столе, в жёлтый цвет, под столом — в чёрный, а над столом — в оранжевый.



9. Пропиши.



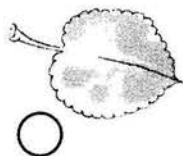
Деревья

Какие ты знаешь части суток?

Перечисли овощи, фрукты, ягоды.

1. Раскрась фиолетовым карандашом кружочки под плодами и листьями, растущими на деревьях.


яблоня




сирень



клён



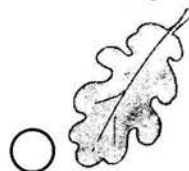
берёза




крыжовник



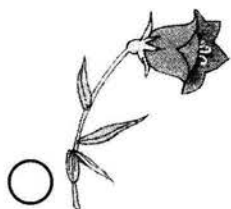
дуб




смородина



колокольчик



сосна



слива



вишня



2. Раскрась картинку и составь рассказ по ней.




ЗАНЯТИЕ 11

3. Дорисуй картинку и раскрась её цветными карандашами. Опиши дерево, ветка которого здесь нарисована.




4. Раскрась зелёным кружки рядом с хвойными деревьями.



ЗАНЯТИЕ 11


Линия с петлёй

5. Обведи линии.






Справа, слева


6. Раскрась орешки, которые нарисованы справа от белки, жёлтым карандашом, а орешки, которые лежат слева, — коричневым.



7. Раскрась телефоны, у которых трубка лежит справа, в красный цвет, а те, у которых трубка лежит слева, — в зелёный.




8. Продолжи узор.




ЗАНЯТИЕ 11

9. Нарисуй слева от дерева птичку, а справа — кустик.



10. Раскрась жучков, которые ползут направо, в жёлтый цвет, а тех, которые ползут налево, — в красный цвет.



11. Пропиши.

(((((((

)))))))

() () ()

() () ()

[()] [()] [()]

Кустарники

Какие ты знаешь деревья? Перечисли овощи, фрукты, ягоды.

1. Раскрась оранжевым карандашом кружочки рядом с теми растениями, которые являются кустарниками.


яблоня



сирень



ромашка



клён



берёза



крыжовник




дуб




смородина



колокольчик



сосна



малина



вишня



2. Раскрась картинку и составь рассказ по ней.




ЗАНЯТИЕ 12

3. Дорисуй картинку и раскрась её цветными карандашами. Опиши куст, на котором растут эти плоды.




4. Раскрась кружки рядом с плодовыми кустарниками.



Плавная линия

5. Обведи линии.




Справа, слева, между

6. Раскрась гусениц, которые ползут слева направо, жёлтым цветом, а гусениц, которые ползут справа налево, — зелёным.



7. Раскрась вагончик с одним окошком жёлтым карандашом. Вагончик, который находится между паровозом и жёлтым вагончиком, раскрась красным. Вагончик, нарисованный справа от жёлтого, раскрась оранжевым.



ЗАНЯТИЕ 12


8. Нарисуй справа от бабочки цветочек, а слева жучка. Между бабочкой и жучком нарисуй червячка.




9. Раскрась цветочки так, чтобы маленький был между жёлтым и красным, а жёлтый оказался рядом с синим.



10. Продолжи узор.



11. Пропиши.



ЗАНЯТИЕ 13

Садовые цветы

Какие ты знаешь кустарники? Деревья?
Перечисли овощи, фрукты, ягоды.

1. Раскрась оранжевым карандашом кружочки рядом с садовыми цветами.

клевер



астра



ромашка



роза



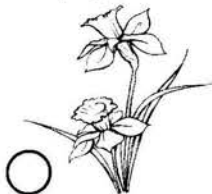
гладиолус




василёк




нарцисс



колокольчик



лилия



тюльпан



георгин



2. Раскрась картинку и составь рассказ по ней.

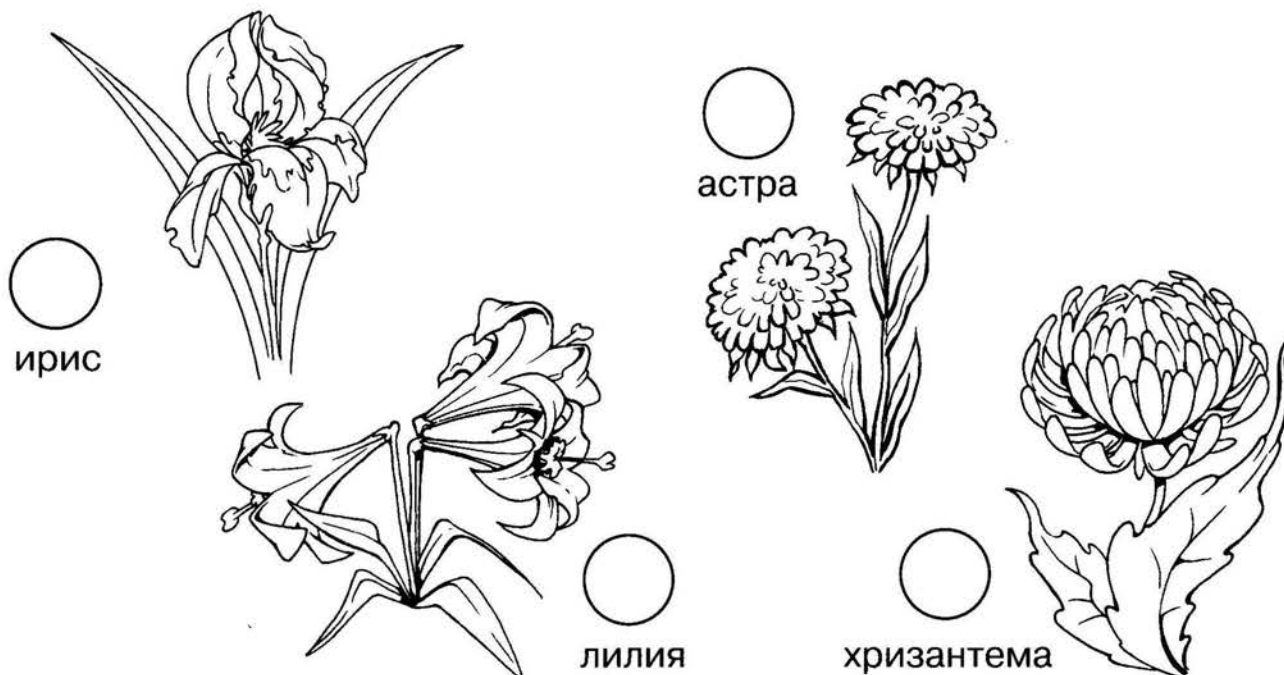


ЗАНЯТИЕ 13

3. Дорисуй картинку и раскрась её цветными карандашами. Как называется этот цветок? Опиши его. Нарисуй слева астру, а справа колокольчик.




4. Раскрась кружки под картинками, на которых нарисованы садовые цветы, которые цветут осенью.



ЗАНЯТИЕ 13


Полуовал

5. Обведи линии.





Внутри, снаружи

6. Раскрась цыплят внутри клетки в жёлтый цвет, а тех, которые находятся снаружи, — в оранжевый.



7. Нарисуй внутри большой фигуры постепенно уменьшающиеся. Снаружи маленькой фигуры нарисуй постепенно увеличивающиеся фигуры. Чем больше фигурок у тебя получится, тем лучше.




ЗАНЯТИЕ 13

8. Нарисуй внутри корзинки 3 грибочка, а снаружи 5 грибочков.



9. Раскрась маленькие яблоки красным карандашом, а большие яблоки — зелёным карандашом. Обведи все большие яблоки одной линией синим карандашом. Нарисуй тем яблокам, которые снаружи линии, по два листочка каждому, а тем, которые внутри, — по одному листочку каждому.



10. Пропиши.

} } }

}))) })))

() () ()


ЗАНЯТИЕ 14

Полевые цветы


Какие ты знаешь кустарники? Деревья? Садовые цветы?
Перечисли овощи, фрукты, ягоды.

1. Раскрась голубым карандашом кружочки рядом с полевыми цветами.

клевер астра ромашка роза гладиолус василёк колокольчик




2. Раскрась картинку и составь рассказ по ней.

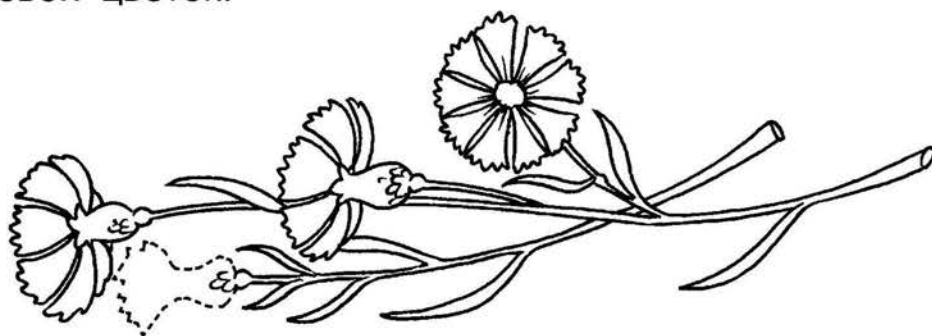


ЗАНЯТИЕ 14

3. Соедини букву А с предметами, начинающимися с этой буквы.



4. Дорисуй картинку и раскрась её цветными карандашами. Опиши этот полевой цветок.




5. Раскрась кружки под картинками, на которых нарисованы жёлтые полевые цветы.



ЗАНЯТИЕ 14

Буква Аа

6. Обведи линии.




Круг

7. Раскрась круги жёлтым цветом.




8. Дорисуй картинки и раскрась их.

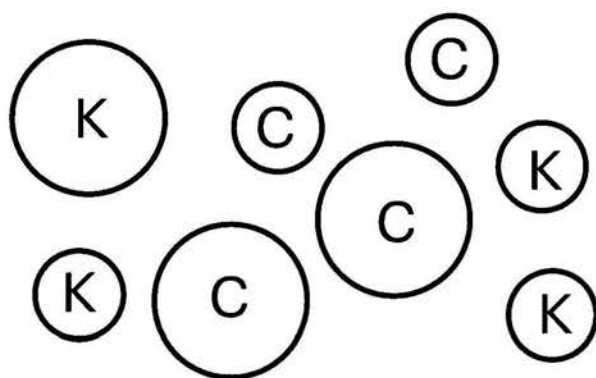


ЗАНЯТИЕ 14

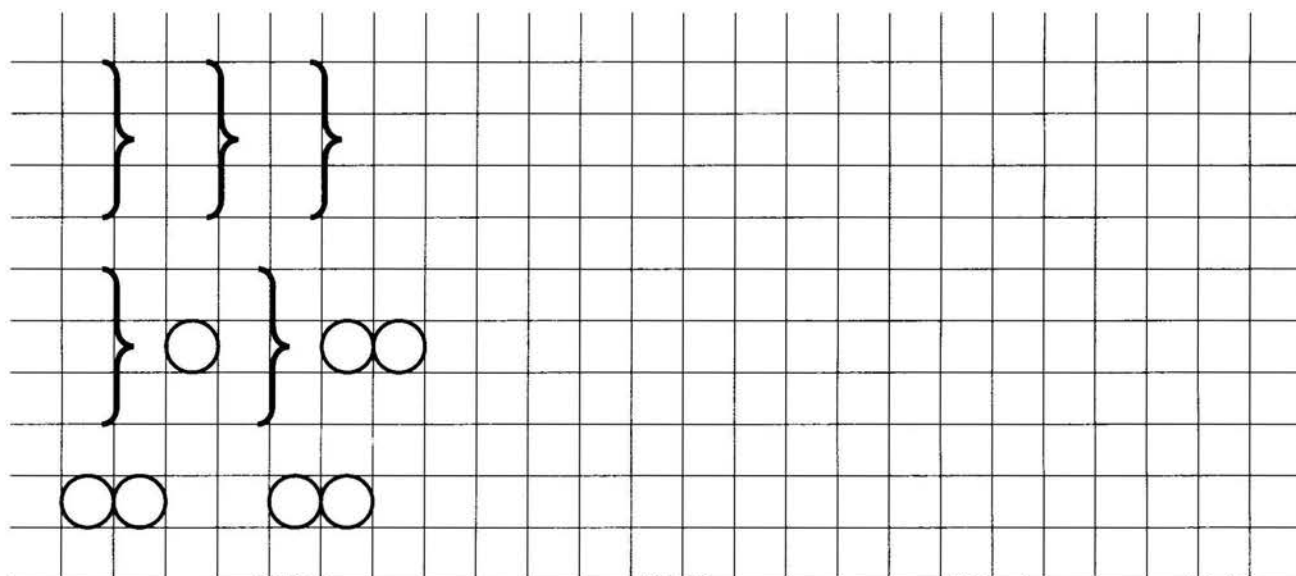
9. Преврати круги в солнышко, вишню, воздушный шарик, чайник, мяч, будильник, цветок.



10. Раскрась кружки в красный и синий цвета. Распредели фигуры в коробочки в соответствии с их признаками.



11. Пропиши.



ЗАНЯТИЕ 15

Комнатные цветы

Какие ты знаешь полевые цветы? Садовые цветы?
Перечисли времена года, части суток, дни недели.

1. Раскрась красным карандашом кружочки около комнатных цветов.

клевер астра герань фиалка гладиолус василёк кактус фикус




2. Раскрась картинку и составь рассказ по ней.



ЗАНЯТИЕ 15

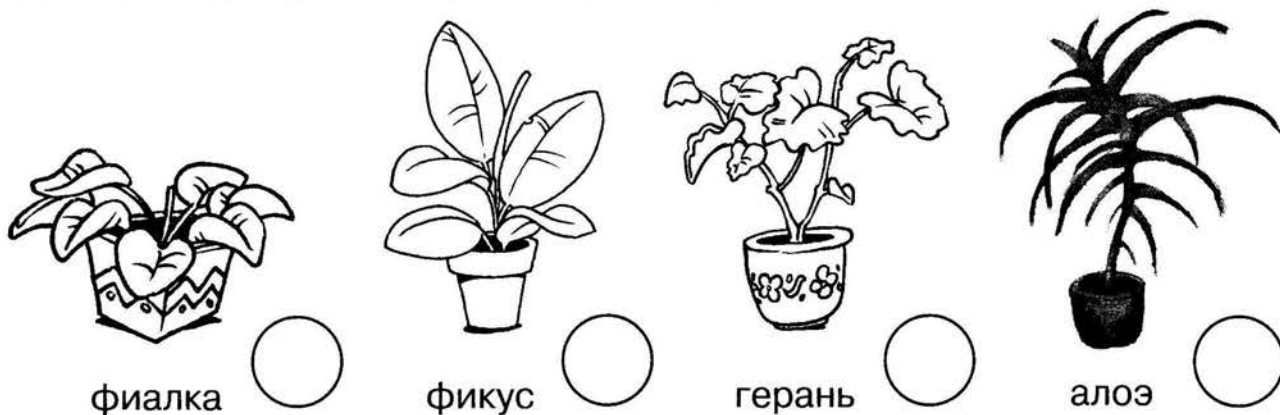
3. Соедини букву О с предметами, начинающимися на эту букву.



4. Дорисуй картинку и раскрась её цветными карандашами. Опиши этот комнатный цветок.




5. Раскрась кружки под теми картинками, где нарисованы комнатные растения, у которых бывают цветы.



Буква Оо

6. Обведи линии.



Овал

7. Раскрась овалы зелёным цветом.

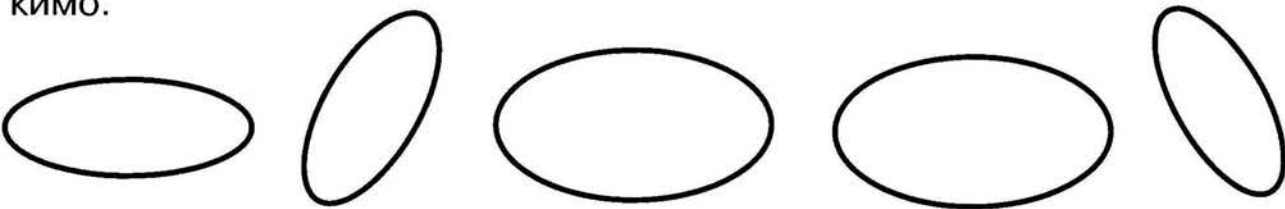


8. Дорисуй картинки и раскрась их.

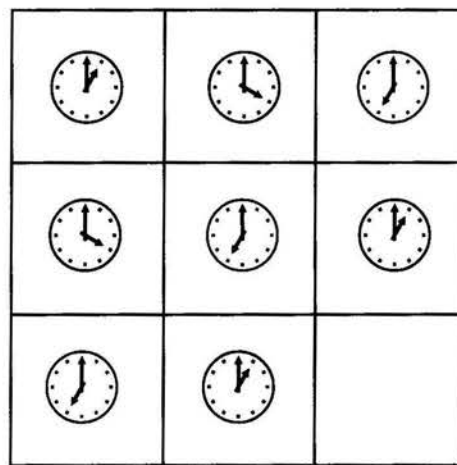
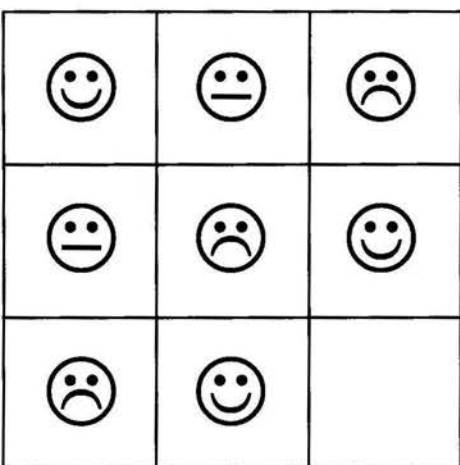


ЗАНЯТИЕ 15

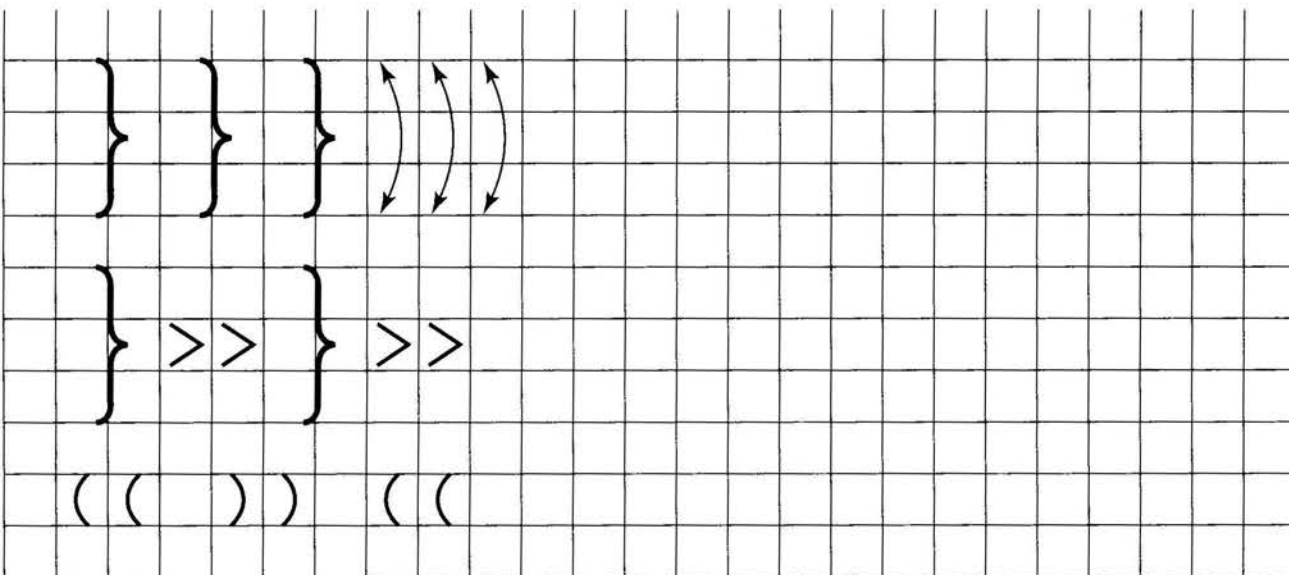
9. Преврати овалы в воздушный шарик, огурец, жучка, ёжика, эскимо.



10. Нарисуй девятое.



11. Пропиши.



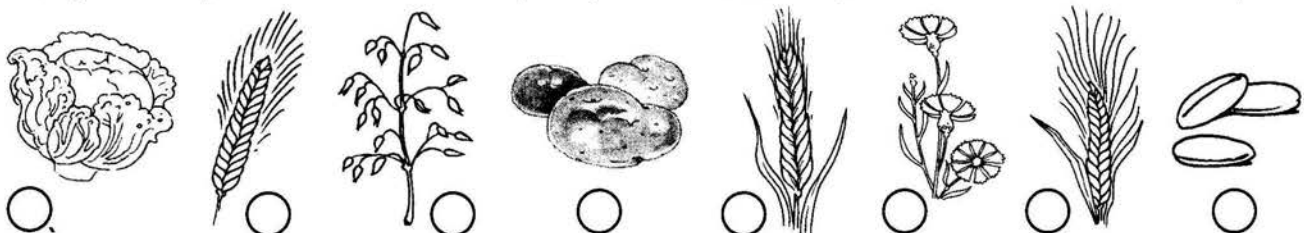
ЗАНЯТИЕ 16

Зерновые культуры

Какие ты знаешь полевые цветы? Садовые цветы? Комнатные растения? Перечисли времена года, части суток, дни недели.

1. Раскрась зелёным карандашом кружочки рядом с зерновыми культурами.

капуста рожь овёс картофель пшеница василёк ячмень рис



2. Раскрась картинку и составь рассказ по ней.



ЗАНЯТИЕ 16

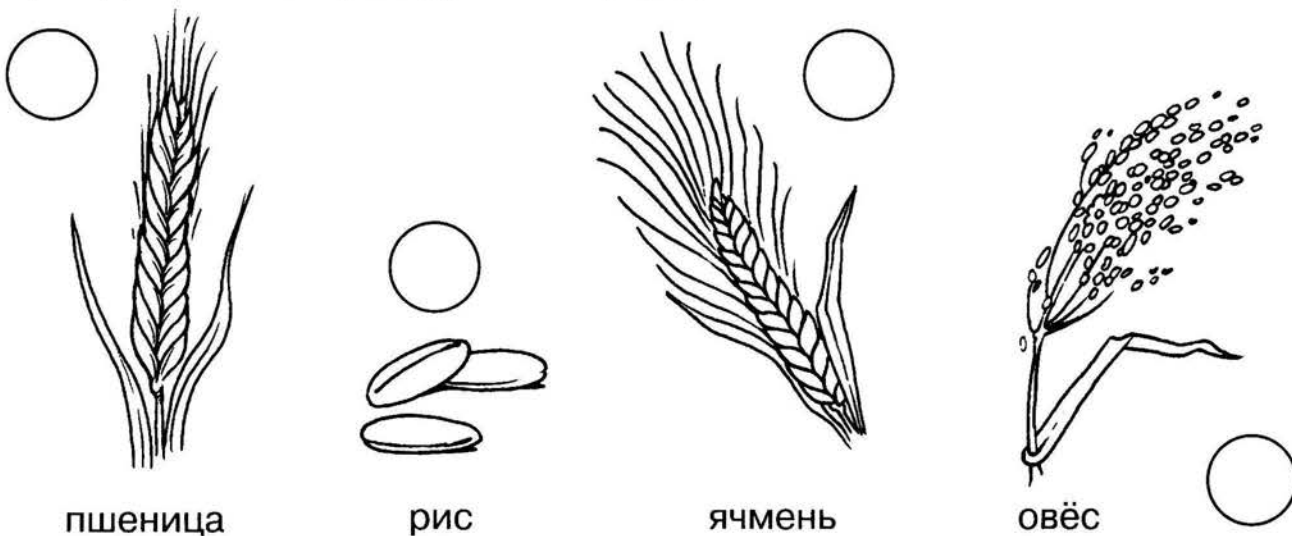
3. Соедини букву И с предметами, начинающимися на эту букву.



4. Дорисуй картинку и раскрась её цветными карандашами. Опиши этот хлебный злак.



5. Раскрась кружки под теми картинками, где нарисованы зерновые культуры, из которых делают муку для хлеба.



пшеница


рис

ячмень

овёс


Буква Ии

6. Обведи линии.




Число и цифра 1

7. Раскрась предметы, которые по одному. Что лишнее?



8. Раскрась один кружок, один овал, один помидор, один баклажан.




9. Раскрась все единицы оранжевым.




ЗАНЯТИЕ 16


10. Пропиши цифру 1.




11. Закончи узоры и штриховки на цифрах.



12. Нарисуй одну лопатку, а слева одно ведёрко.



13. Пропиши.



ЗАНЯТИЕ 17

Грибы

Какие ты знаешь зерновые культуры, овощи, фрукты?

1. Раскрась розовым карандашом кружочки рядом с грибами.

помидор подберёзовики опята арбуз лисички мухомор огурец




2. Раскрась картинку и составь рассказ по ней.




ЗАНЯТИЕ 17

3. Соедини буквы У с предметами, начинающимися на эту букву.




4. Дорисуй картинку и раскрась её цветными карандашами. Опиши этот гриб. Нарисуй слева съедобный гриб.



5. Раскрась кружки под картинками, на которых нарисованы съедобные грибы.



белый
гриб



волнушки



мухомор



опята

подосиновик



ЗАНЯТИЕ 17

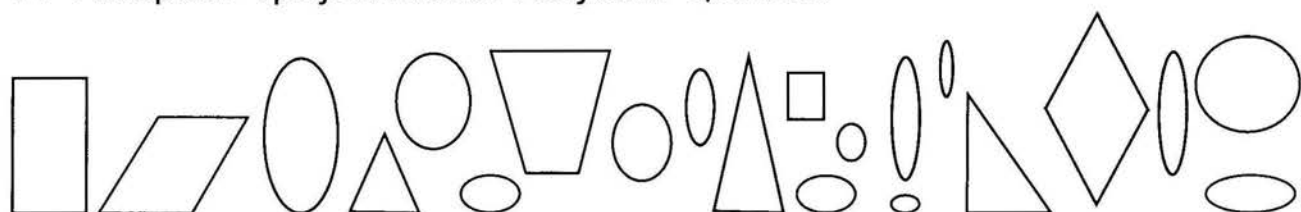
Буква Уу

6. Обведи линии.



Треугольник

7. Раскрась треугольники голубым цветом.

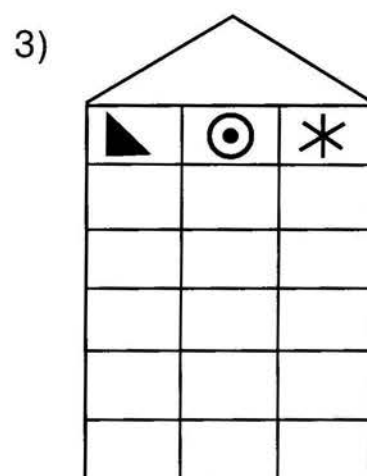
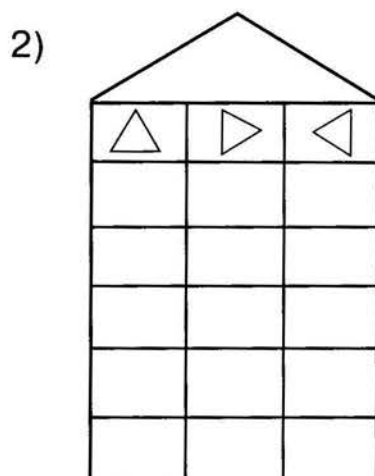
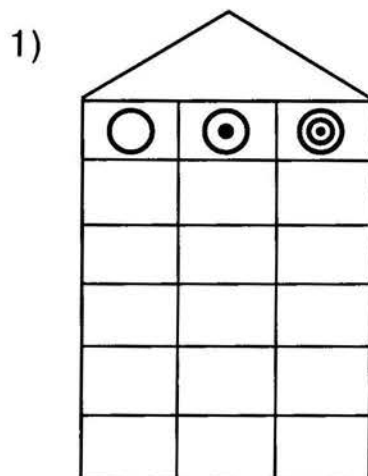


8. Дорисуй картинки и раскрась их.

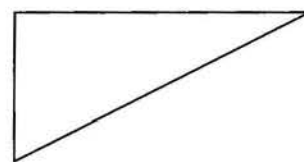
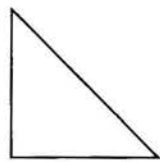
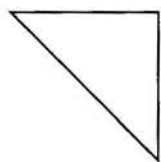
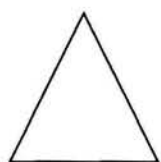


ЗАНЯТИЕ 17

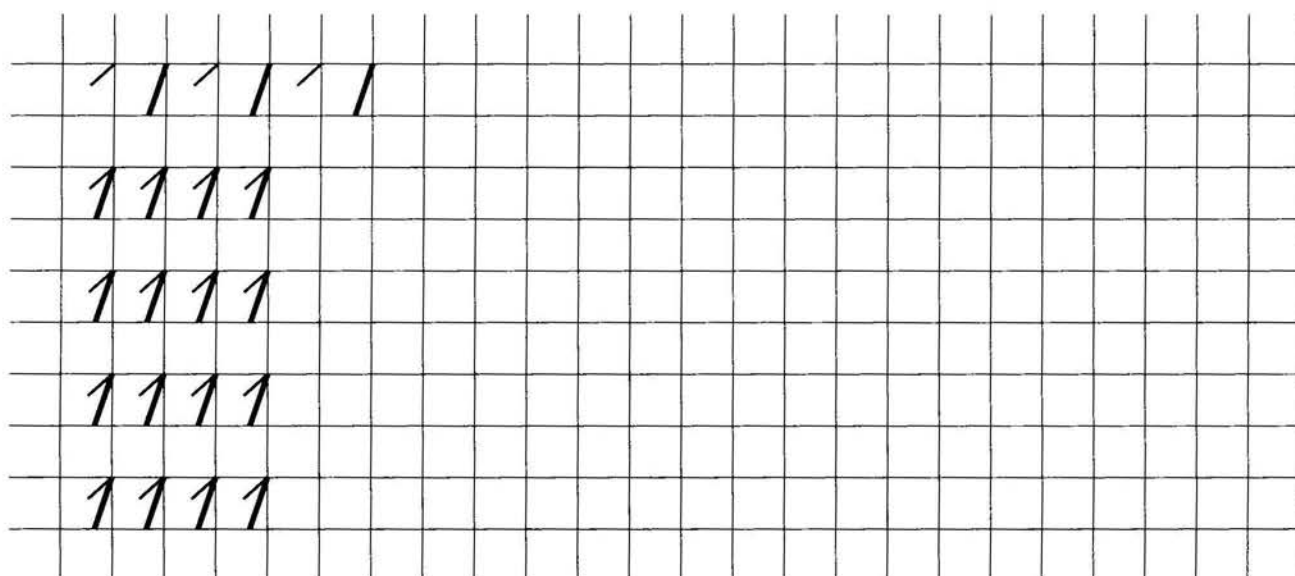
9. Рассели фигуры так, чтобы на каждом этаже они были расположены не так, как на остальных.



10. Преврати треугольники в фигурки.



11. Пропиши.




ЗАНЯТИЕ 18

Домашние животные


Какие ты знаешь зерновые культуры? Съедобные грибы? Несъедобные грибы?

1. Раскрась синим карандашом кружочки, обозначающие домашних животных.

лисица корова медведь кошка собака рысь свинья




2. Раскрась картинку и составь рассказ по ней.



ЗАНЯТИЕ 18

3. Проведи букву Ы к предметам, где есть эта буква.



4. Прочитай текст.

а-а-а-а-а-а-а-а у-у-у-у-у-у-у-у а у ы э э и о а
 о-о-о-о-о-о-о-о ы-ы-ы-ы-ы-ы-ы у э ы о а у и ы
 и-и-и-и-и-и-и-и э-э-э-э-э-э-э-э э а у о и у ы о

ао оа аи иа ои ио ао ои уа ау ыа аы уы
 ыу оу уо оы ыо аэ оэ иэ эи уэ эу эы


аоу оиа аьи уаи эао уоа иаа эуэ оао уау ыээ оуо

аооа уау иаиа эауо аыуо уыао оауи аиоу ыоиа


О. О! О? У. У! У? Уа! Ау! А. А! А?

5. Раскрась кружок под картинкой, где нарисовано животное, на которое похожа кошка.

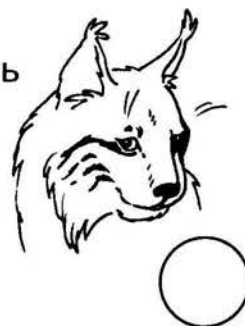
волк



пантера




рысь



ЗАНЯТИЕ 18


Буква Ы

6. Обведи линии.




Число и цифра 2

7. Назови те картинки, на которых нарисовано два предмета. Какая картинка лишняя по какому-либо признаку?



8. Раскрась два кружка, два овала, два треугольника, двух коз, двух собак.



9. Раскрась все двойки красным карандашом.




ЗАНЯТИЕ 18


10. Закончи узоры и штриховки на цифрах.




11. Пропиши цифру 2.



12. Продолжи узор.



13. Пропиши.



ЗАНЯТИЕ 19



Детёныши домашних животных

Каких ты знаешь домашних животных?


Перечисли зерновые культуры, съедобные грибы, несъедобные грибы, кустарники.

1. Раскрась красным карандашом кружочки, обозначающие детёнышей домашних животных.

жеребёнок корова ягнёнок кошка собака щенок свинья




2. Раскрась картинку и составь рассказ по ней.




ЗАНЯТИЕ 19

3. Соедини букву Э с предметами, начинающимися на эту букву.




4. Дорисуй картинку и раскрась её цветными карандашами. Опиши это животное. Слева нарисуй черепаху.



ЗАНЯТИЕ 19

Буква Ээ

5. Обведи линии.





Квадрат




6. Раскрась квадраты жёлтым цветом.



7. Дорисуй картинки и раскрась их.



8. Раскрась кружки, рядом с которыми нарисованы копытные домашние животные.



ЗАНЯТИЕ 20

Дикие животные нашего края

Каких ты знаешь домашних животных? Как называется ребёнок козы, коровы, лошади, свиньи, кошки, собаки?

Перечисли школьные принадлежности.

1. Раскрась зелёным карандашом кружочки рядом с дикими животными нашего края.

жираф

медведь



белка

морж


лось

белый
медведь

лиса



2. Раскрась картинку и придумай рассказ по ней.




ЗАНЯТИЕ 20

3. Соедини букву Я с предметами, начинающимися на эту букву.






Я



4. Дорисуй картинку и раскрась её цветными карандашами. Опиши этот плод. Рядом нарисуй грушу.




5. Раскрась кружки рядом с животными, которые впадают на зиму в спячку.



ЗАНЯТИЕ 20

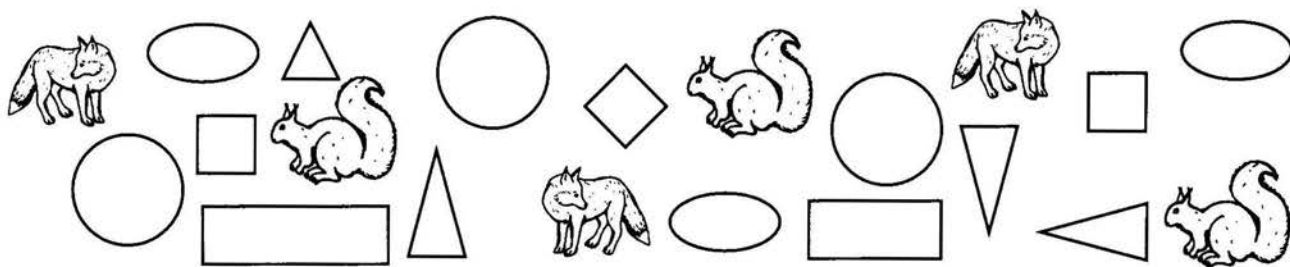
Буква Яя

6. Обведи линии.



Число и цифра 3

7. Раскрась три кружка, три овала, три треугольника, три квадрата, трёх волков, трёх белок.



8. Раскрась все цифры 3 оранжевым карандашом.




9. Закончи узоры и штриховки на цифрах.




ЗАНЯТИЕ 20

10. Нарисуй 3 цветочка, 2 раскрась синим, а 1 — красным. Нарисуй 3 листочка. Раскрась 1 жёлтым, а 2 — оранжевым.

11. Пропиши цифру 3.



12. Пропиши.




Дикие животные жарких стран

Каких ты знаешь домашних животных? Назови животных нашего края. Назови детёнышей белки, лисицы, медведицы, ежики.

1. Раскрась зелёным карандашом кружочки рядом с дикими животными жарких стран.

жираф медведь слон морж обезьяна лось носорог бегемот



2. Раскрась картинку и придумай рассказ по ней.



ЗАНЯТИЕ 21


3. Соедини букву Е с предметами, которые начинаются с этой буквы.



4. Дорисуй картинку и раскрась её цветными карандашами. Опиши этот предмет.




5. Раскрась кружки рядом с животными, которые являются домашними в жарких странах.



ЗАНЯТИЕ 21



Буква Ее

6. Обведи линии.

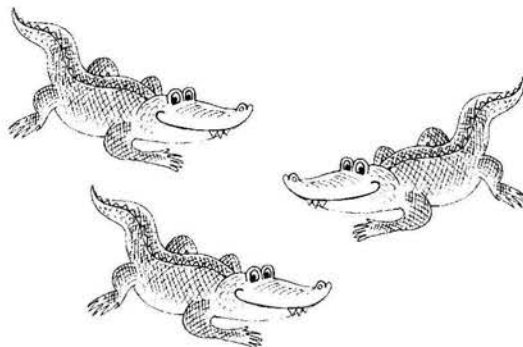
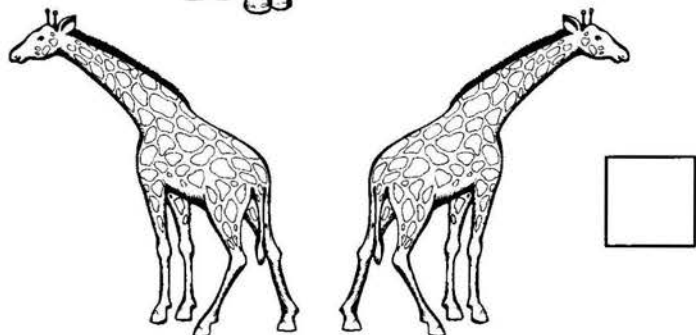
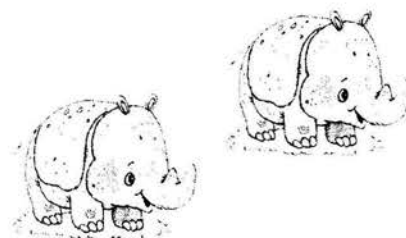



Понятия «больше» и «меньше»

7. Соедини каждую обезьянку с бананом. Посмотри, чего больше — обезьянок или бананов?



8. Сравни. Поставь знак $>$ или $<$.



ЗАНЯТИЕ 21

9. Нарисуй и сравни. Поставь знак.

3 вишни и 3 яблока:



2 треугольника и 2 овала:



1 ёлку и 3 гриба:



2 цветочка и 3 листика:



10. Нарисуй столько квадратиков, сколько указано цифрой.

1

3

1

2

2

11. Поставь вместо точек знаки: $<$, $>$, $=$.

2...1

2...3

1...3

3...3

3...2

1...2

3...1

2...2

12. Пропиши.

3 3 3

3 3 3

1 2 3

3 2 1 0



3 3 3



3 3 3


ЗАНЯТИЕ 22

Дикие животные Севера


Каких ты знаешь домашних животных? Назови животных нашего края. Назови диких животных жарких стран.

1. Раскрась синим карандашом кружочки рядом с дикими животными Севера.

олень белый слон северный тюлень лось носорог медведь
 медведь олень



2. Раскрась картинку и придумай рассказ по ней.

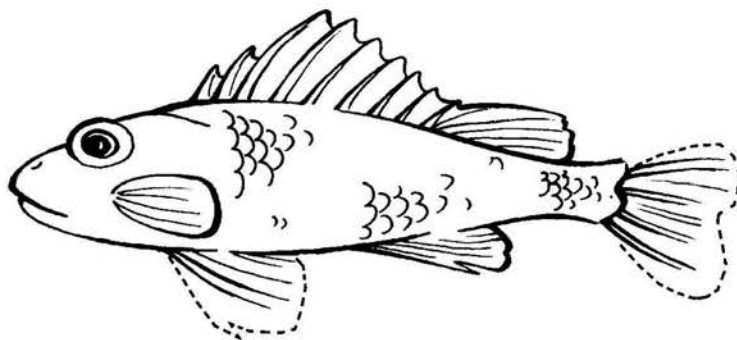


ЗАНЯТИЕ 22


3. Соедини букву Ё с предметами, которые начинаются с этой буквы.



4. Дорисуй картинку и раскрась её цветными карандашами. Опиши этот предмет.




5. Раскрась кружки, рядом с которыми нарисованы плавающие животные.



ЗАНЯТИЕ 22

Буква Ёё

6. Обведи линии.



Знак «плюс»

7. Нарисуй один синий кружок и один красный. Сосчитай, сколько всего кружков.

Запиши: один плюс один равно два.

--	--	--	--	--

Это пример на сложение. Знак «плюс» (+) показывает, что предметы нужно сложить (прибавить).

Читай так: «К одному прибавить один, получится два» или: «Один плюс один равно двум».

8. Нарисуй, раскрась и реши примеры:

1 красное и 2 зелёных яблока:

--	--	--	--	--

1 большая морковь и 1 маленькая:

--	--	--	--	--

2 оранжевых листика и 1 красный:

--	--	--	--	--

ЗАНЯТИЕ 22

9. Запиши и реши примеры:

К двум прибавить один:

--	--	--	--	--

К одному прибавить два:

--	--	--	--	--

Один плюс два:

--	--	--	--	--


10. Запиши ответы:

$1+1=$ $1+2=$ $2+1=$ $1+2=$ $2+1=$ $1+1=$

11. Число сбежало. Найди его.

$$1 + \dots = 2 \quad 2 + \dots = 3 \quad \dots + 1 = 2 \quad 1 + \dots = 3 \quad \dots + 2 = 3$$

12. Продолжи узор.



13. Пропиши.

3	3	3
3	3	3
1 < 3	1 < 3	
3 > 2	3 > 2	
0 < 3	0 < 3	

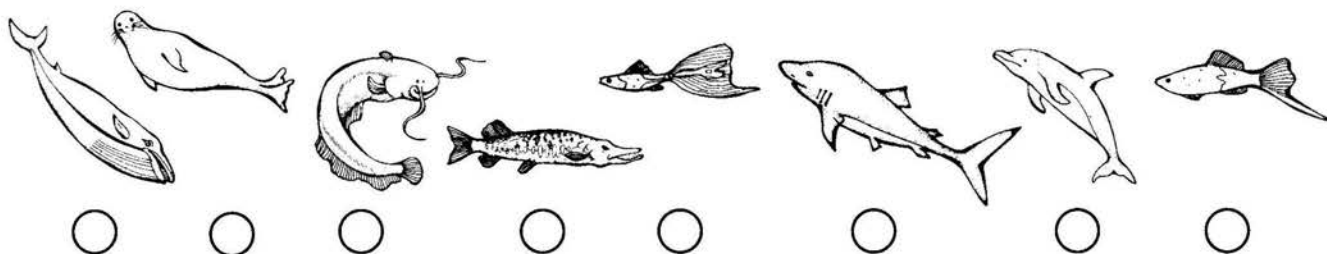
ЗАНЯТИЕ 23

Рыбы

Каких ты знаешь домашних животных? Назови животных нашего края. Назови животных Севера.

1. Раскрась зелёным карандашом кружочки, обозначающие рыб.

кит тюлень сом щука гуппи акула дельфин меченосец

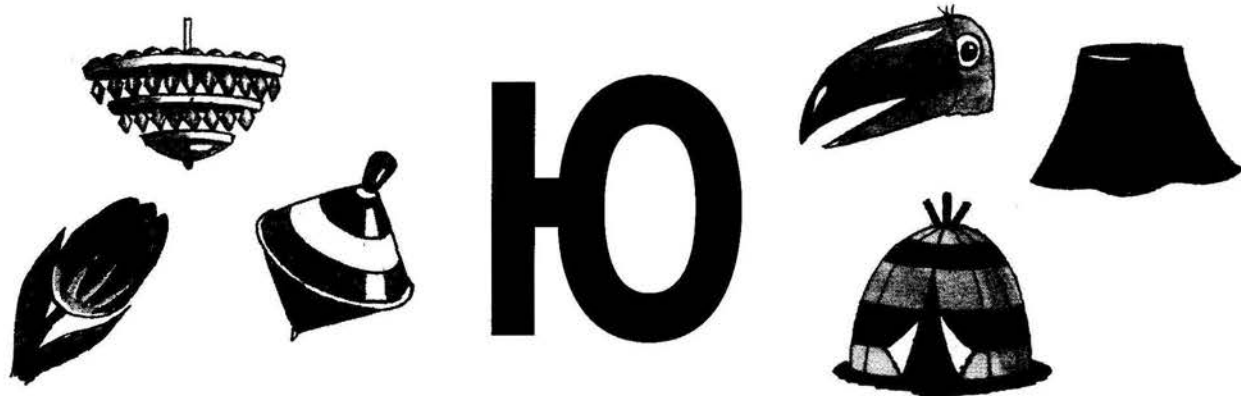


2. Раскрась картинку и придумай рассказ по ней.



ЗАНЯТИЕ 23

3. Проведи букву Ю к предметам, в которых есть эта буква.



4. Прочитай текст.

я-я-я-я-я-я-я-я-я-я

ё-ё-ё-ё-ё-ё-ё-ё-ё-ё

е-е-е-е-е-е-е-е-е-е

ю-ю-ю-ю-ю-ю-ю-ю-ю-ю

е у ю ё о а э ы и о я а ё е ю э ы э о а а е ё ю я у а о

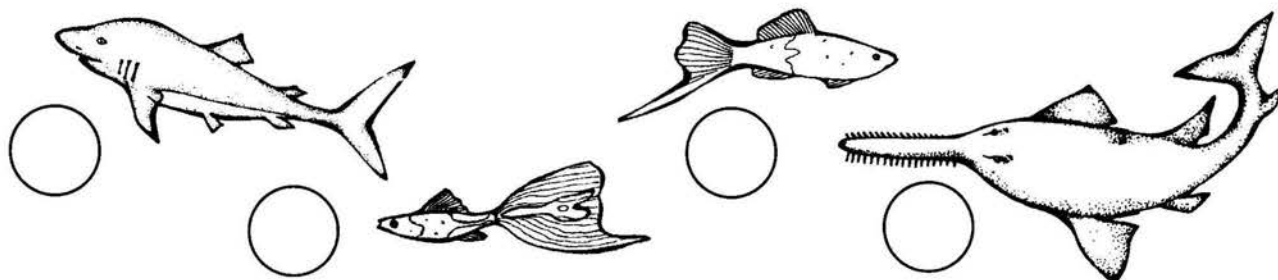
ая ую ые яя ие ое юю эе ео её ыа ае ие ое ее ыя
ия оё уе эо ае аи иа уя юа

оиэя аоея иыэо яоою аюое ёияо ыяюе уёюа эяёу

Я. Я! Я? А я? А я! И я. И я! И я?

О. О! О? У. У! У? А. А! А? Уа! Ау!


5. Раскрась кружки рядом с морскими рыбами.



ЗАНЯТИЕ 23

Буква Юю

6. Обведи линии.



Знак «минус»

7. Нарисуй три синих квадрата. Один квадратик зачеркни. Сосчитай, сколько всего квадратиков осталось.

Запиши: три минус один равно два.

--	--	--	--	--

Это пример на вычитание. Знак «минус» (—) показывает, что предметы нужно вычесть (отнять).

Читай так: «Из трёх вычесть один получится два»,

«Три минус один равно два»

или: «От трёх отнять один получится два».

8. Нарисуй, запиши и реши примеры:

3 зелёных яблока, 1 зачеркни: _____

2 морковки, 1 зачеркни: _____

3 листика, 2 зачеркни: _____

ЗАНЯТИЕ 24


Обитатели морей и океанов

Каких ты знаешь рыб? Назови животных нашего края.
Назови животных жарких стран. Назови животных Севера.

1. Раскрась розовым карандашом кружочки рядом с рыбами, обитающими в морях и океанах.




2. Раскрась картинку и придумай рассказ по ней.




ЗАНЯТИЕ 24


3. Соедини букву Н с предметами, которые начинаются на эту букву.



4. Дорисуй картинку и раскрась её цветными карандашами. Опиши это животное. Нарисуй слева детёныша этого животного.




5. Раскрась кружки рядом с картинками, где изображены морские животные.



ЗАНЯТИЕ 24


Буква Нн

6. Обведи линии.



Повторение пройденного

7. Посчитай, сколько предметов на рисунке, и соедини с цифрами.



8. Раскрась кружки разными способами, используя два цвета.



9. Сравни числа.

3 ... 3
1 ... 2

3 ... 2
1 ... 3

1 ... 3
3 ... 3

2 ... 3
3 ... 2

1 ... 3
2 ... 1

2 ... 3
2 ... 2

10. Нарисуй, запиши и реши примеры:

3 снежинки, 1 зачеркни: _____

2 больших грибочка и 1 маленький: _____

3 репки, 2 зачеркни: _____

11. Запиши и реши примеры.

Два минус один:

--	--	--	--	--

 К 2 прибавить 1:

--	--	--	--	--


Один плюс два:

--	--	--	--	--

 Три минус один:

--	--	--	--	--

12. Продолжи узор.



13. Пропиши.

3 3 3																			
2 < 3	2 < 3																		
3 = 3	3 = 3																		
3 > 1	3 > 1																		
(3)	(3)	(3)																	


ЗАНЯТИЕ 24

14. Прочитай текст.

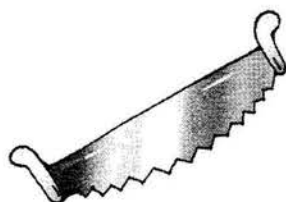
ан он ун ын
эн ян ён юн
ин ен он эн

на но ну ны
нэ ня нё ню
ни не ню ня

нан нон нун нын
нян нён нюн нин
нен нэн нен нюн



он



она



оно



они

няня — няни
нюня — нюни

Юнона не у Анны.
Юнона у Инны.

Нина Нонна
Инна Аня
Яна Анна
Юнона Ян
Анино



У Нины и Ани няня.
Яна у Анино.
У Нины Нонна.
А у Инны Юнона.
Аня и Яна у Нонны.
У Яна няня Яна.

На, няня, Нину!
Нина у няни.
У няни ни Ани, ни Яны.
У неё Нина.


ЗАНЯТИЕ 25

Птицы нашего края и домашние птицы


Каких ты знаешь рыб? Назови морских животных.
Назови животных жарких стран. Назови животных Севера.

1. Раскрась фиолетовым карандашом кружочки рядом с птицами, обитающими в нашем краю.

гусь утка сом щука кукушка голубь кот страус



2. Раскрась картинку и придумай рассказ по ней.




ЗАНЯТИЕ 25


3. Соедини букву Т с картинками, на которых предметы начинаются на эту букву.






Т



4. Раскрась картинку цветными карандашами. Опиши эту машину. Нарисуй слева тачку, а справа лопату.



5. Раскрась кружки, рядом с которыми изображены домашние птицы.



ЗАНЯТИЕ 25


Буква Тт

6. Обведи линии.




Число и цифра 0

7. Расскажи, что изменилось. Запиши примеры.

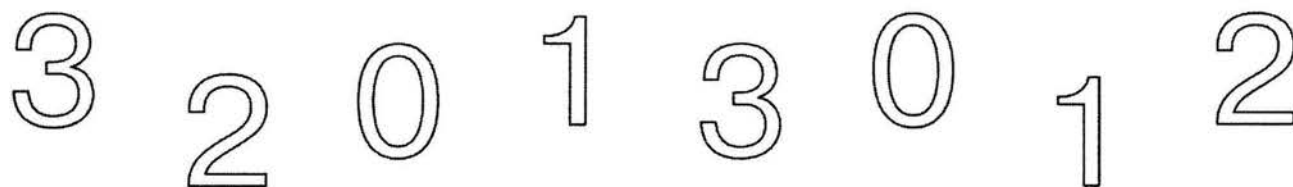


--	--	--	--	--



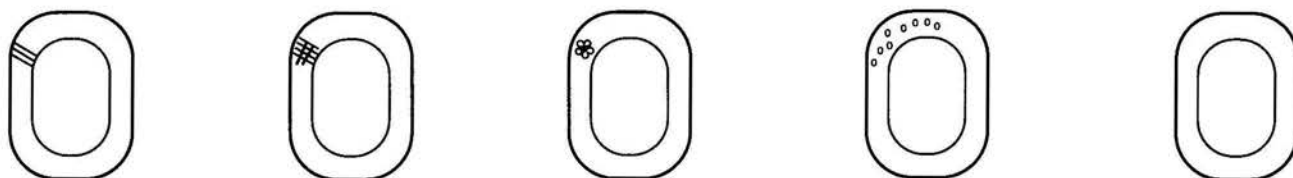
--	--	--	--	--

8. Раскрась все цифры 0 фиолетовым карандашом.




ЗАНЯТИЕ 25

9. Закончи узоры и штриховки на цифрах:



10. Пропиши цифру 0.




11. Сравни числа.

0 ... 3	0 ... 2	3 ... 3	2 ... 0	1 ... 3	2 ... 3	2 ... 2
1 ... 3	2 ... 3	1 ... 0	2 ... 3	3 ... 0	0 ... 0	0 ... 1


12. Реши примеры.

$1 + 1 =$	$2 - 2 =$	$3 + 0 =$	$1 - 1 =$
$0 + 3 =$	$3 - 3 =$	$0 + 2 =$	$2 - 0 =$
$0 + 2 =$	$2 - 2 =$	$1 - 0 =$	$2 + 0 =$
$1 + 0 =$	$1 - 1 =$	$0 + 3 =$	$1 - 1 =$

13. Продолжи узор.





14. Пропиши.



✓✓✓✓✓

2 2 2 2 2

o o o o o



01 01

10	10
----	----


15. Прочитай текст.

Тут нет тот тон

Утята Анютины тени нити

Антенна — антенны
 Нота — ноты
 Тётя — тёти
 Юннат — юннаты

Таня Тоня Ната
 Антонина
 Антон
 Анята Натан



Утиные

Утиная

Утиное

У Антона антенна.
 У Тины Тоня.

Тут тени Яны, Ани и Натана.
 У Нины утята.

Анята, Таня и Антон — юннаты.
 На Тане тина.

У Тони нет утят.

Тут Нонна, Таня и Анята. У Аняты няня.

У тёти Тони Инна. У Инны ноты.

У Аняты ноты.

— Ты Таня?

— На, Таня, ноты!

У Тани Анятины ноты.




Птицы Юга и Севера


Каких ты знаешь птиц нашего края? Назови морских животных. Назови животных жарких стран. Назови домашних птиц.

1. Раскрась фиолетовым карандашом кружочки рядом с птицами, обитающими на Юге.

пингвин щука попугай кайра колибри альбатрос страус




2. Раскрась картинку и составь рассказ по ней.



ЗАНЯТИЕ 26


3. Соедини букву К с предметами, которые начинаются на эту букву.



4. Дорисуй картинку и раскрась её цветными карандашами. Опиши эту игрушку.




5. Раскрась кружочки рядом с птицами, которые не летают.



ЗАНЯТИЕ 26


Буква Кк

6. Обведи линии.

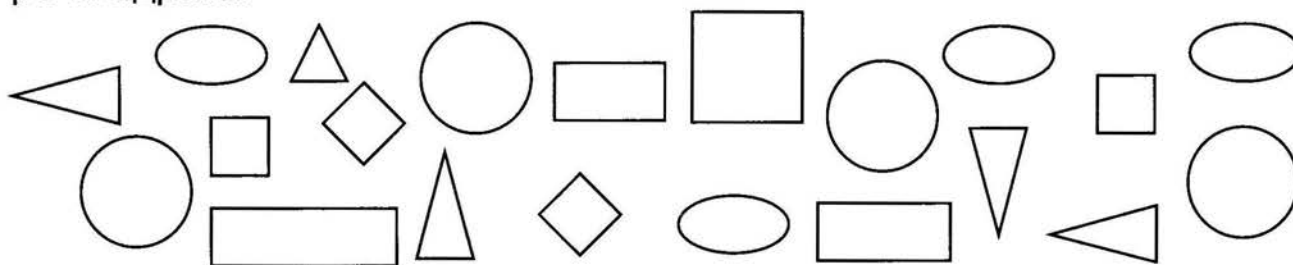


Число 4

7. Раскрась животных, которых по четыре.



8. Раскрась четыре кружка, четыре овала, четыре треугольника, четыре квадрата.



9. Раскрась все цифры 4 голубым карандашом.

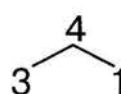
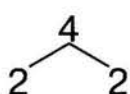
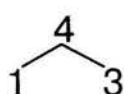


ЗАНЯТИЕ 26


10. Закончи узоры и штриховки на цифрах.




11. Нарисуй по 4 цветочка 3 раза. Раскрась их разными способами:



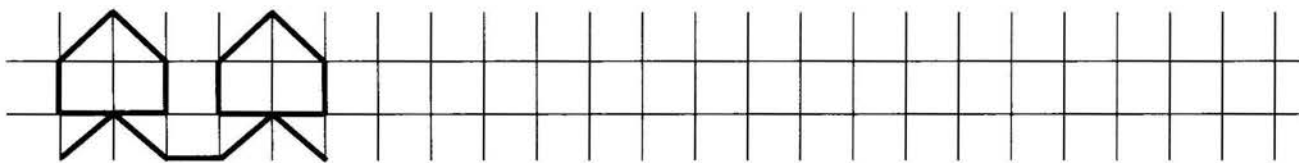
12. Пропиши цифру 4.



13. Пропиши.



14. Продолжи узор.



15. Прочитай текст.

Антонина и Антон на Оке.
Анюта и Яна на катке.
Какая тонкая Катя!



У котёнка Натана окупёк.
У Никиты и Кати окуни.
Тут как тут кот и котята.

У Антонины кино о ките и китёнке.
Кто такие кит и китёнок?




У Тины утёнок.
А вот утка и утята.
Какие утятки!

Катя ткёт ткани у тёти Тани.
Какие ткани тонкие!

У каната кок Никита.
У Никиты окуни.
Какие окуни!

У Антона канат.
А у Тани тонкие нитки.



ЗАНЯТИЕ 27

Насекомые

Каких ты знаешь птиц нашего края? Назови птиц жарких стран.
Назови птиц Севера. Назови домашних птиц.

1. Раскрась красным карандашом кружочки, обозначающие насекомых.

бабочка

пчела


попугай

стрекоза

колибри

жук


муха



2. Раскрась картинку и придумай рассказ по ней.



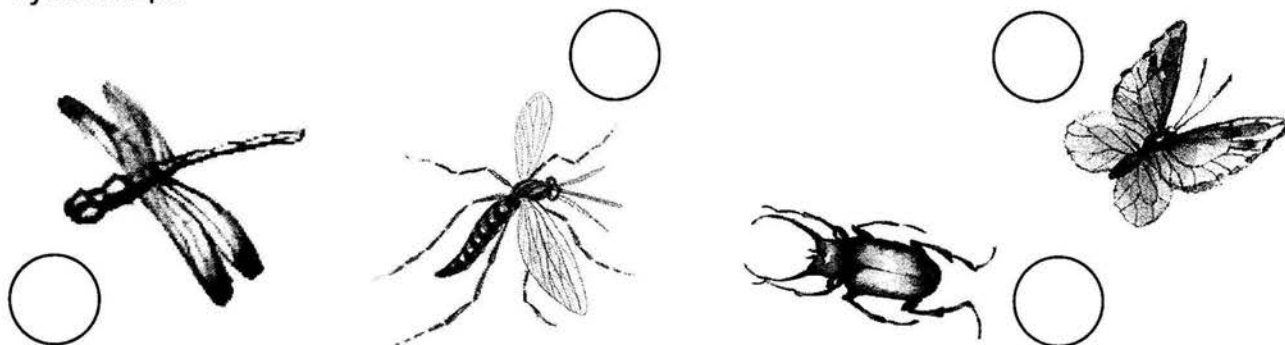
3. Соедини букву С с картинками, на которых предметы начинаются на эту букву.



4. Дорисуй картинку и раскрась её цветными карандашами. Опиши это животное. Слева нарисуй его домик.




5. Раскрась кружок рядом с насекомым, в которое превращается гусеница.



Буква Сс

6. Обведи линии.



Число 4

7. Пропиши цифру 4.



8. Сравни числа.

3...2

2...1

2...4

1...2

1...3

3...0

1...3

2...3

0...4

0...3

3...4

2...1

9. Нарисуй, запиши и реши примеры.

На цветке сидят 3 жёлтые бабочки и 1 оранжевая.

--	--	--	--	--

Было 4 стрекозы. 2 улетели.

--	--	--	--	--

На листике 4 божьи коровки. 1 улетела.

--	--	--	--	--

10. Запиши и реши примеры.

Четыре минус три.

--	--	--	--	--

К одному прибавить три.

--	--	--	--	--

Из четырёх вычесть два.

--	--	--	--	--

Два плюс два.

--	--	--	--	--

11. Пропиши цифру 4.

$4 - 4 =$

$0 + 1 =$

$4 - 3 =$

$3 + 1 =$

$3 - 1 =$

$4 - 2 =$

$4 - 1 =$

$3 + 1 =$

$4 + 0 =$

$2 + 1 =$

$4 - 2 =$

$3 - 2 =$

$2 + 2 =$

$4 - 3 =$

$4 + 0 =$

12. Пропиши.

4 4 4

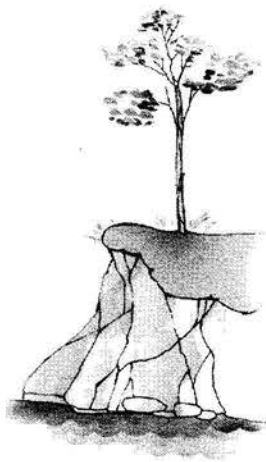
4 4 4

1 2 3 4

4 3 2 1 0

(4) (4) (4)

На стене антенна. А у антенны стоит Антон.






ЗАНЯТИЕ 28

Животные, обитающие в пустыне


Каких ты знаешь птиц нашего края? Назови птиц жарких стран. Назови летающих птиц Севера. Назови домашних птиц. Назови насекомых.

1. Раскрась красным карандашом кружочки рядом с животными, живущими в пустыне.

верблюд тушканчик ящерица лисица змея скорпион павлин



2. Раскрась картинку и придумай рассказ по ней.



ЗАНЯТИЕ 28

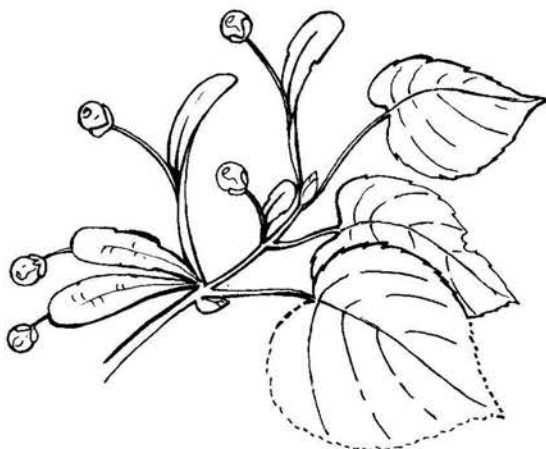
3. Соедини букву Л с предметами, которые начинаются на эту букву.




Л



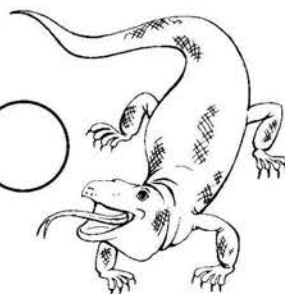
4. Дорисуй картинку и раскрась её цветными карандашами. Опиши это дерево. Нарисуй цветок этого дерева.



5. Раскрась кружки, рядом с которыми изображены насекомые.



скорпион



варан



жук-скарабей




кобра

ЗАНЯТИЕ 28

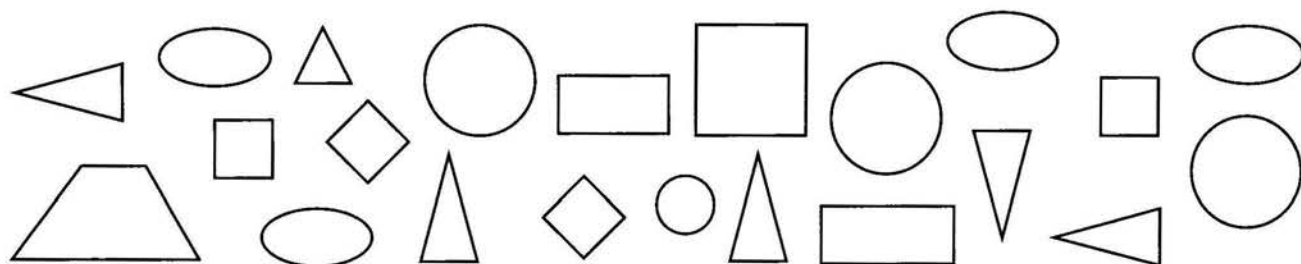
Буква Лл

6. Обведи линии.





Четырёхугольник


7. Раскрась четырёхугольники жёлтым цветом.



8. Дорисуй картинки и раскрась их.

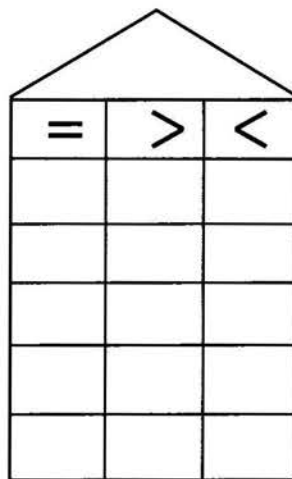



9. Преврати прямоугольники в предметы.

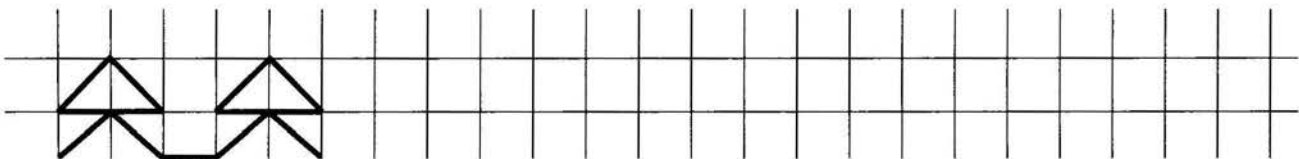


ЗАНЯТИЕ 28

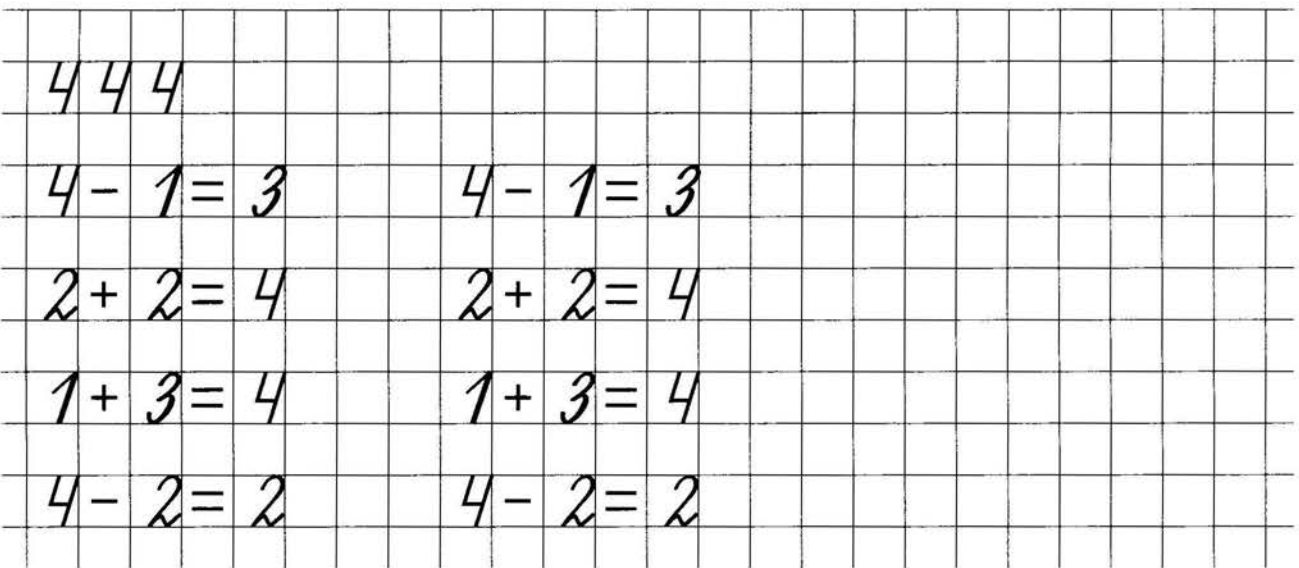
10. Расставь знаки так, чтобы на каждом этаже они располагались иначе, чем на других.



11. Продолжи узор.



12. Пропиши.




13. Прочитай текст.

Юля искала Акулину, Колю и Алёну. Акулина — у ели. Алёна — у сосны.

Нет Коли! А он стоит у куста около калитки.




У окна стоят столики. Тут Алла, Люся, Лёня, Толя, Олеся, Нелли и Эля. У Аллы и Люси соус и сосиски. Толя ест котлеты. Какие котлеты и сосиски!



А у Лёни и Люси салат. На столе стоит солонка. Люся и Лёня солят салат.

У Нелли и Эли куски кекса и ананас. Они сладёны.

Олеся несёт стаканы. Она налила сок.



У Оли кукла Ляля. У Алины ослик Иа. У Ули слонёнок и лисёнок. А у Лолиты коляска. Около коляски кукла Алёнка. Кукла сосёт соску.

У Лёли ластик. На ластике улитка.

Коля — атлет и теннисист. Он талант.

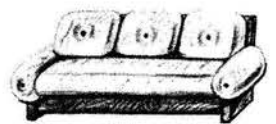
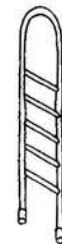
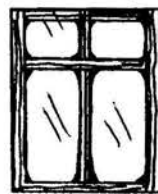

Летают лесные клесты. Клесты сели на ели.

Дом


Какие ты знаешь дни недели, месяцы, времена года? Перечисли.
Назови домашних птиц. Назови животных пустыни.

1. Раскрась жёлтым карандашом кружочки, обозначающие части дома.

балкон люстра дверь телевизор окно лестница диван



2. Раскрась картинку и составь рассказ по ней. Нарисуй слева наверху месяц, а справа — дерево.






ЗАНЯТИЕ 29


3. Соедини букву Р с предметами, которые начинаются на эту букву.




Р




4. Дорисуй картинку и раскрась её цветными карандашами. Опиши этот предмет.



5. Раскрась кружок, рядом с которым изображён домик эскимосов. Как он называется?



иглу



дом



юрта




вигвам



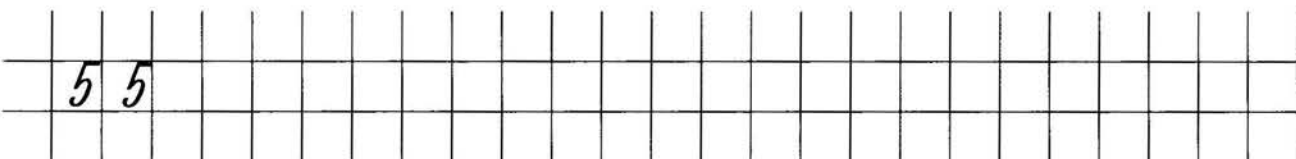
Буква Рр

6. Обведи линии.

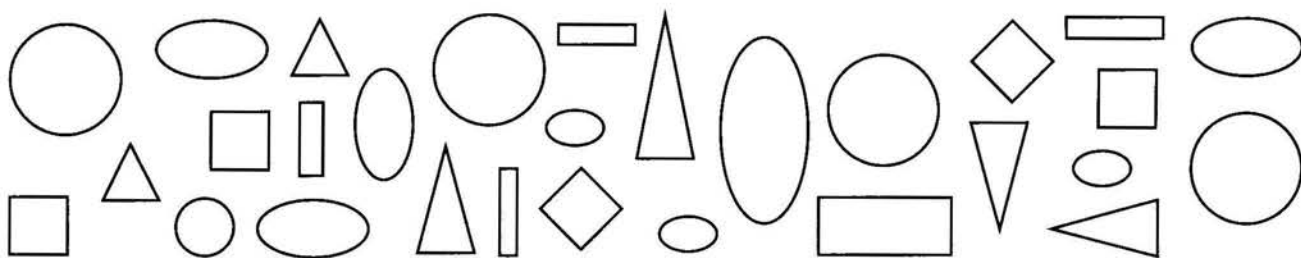


Число 5

7. Пропиши цифру 5.



8. Раскрась пять кружков, пять овалов, пять треугольников, пять квадратов, пять прямоугольников.



9. Раскрась все цифры 5 салатным карандашом.



ЗАНЯТИЕ 29


10. Закончи узоры и штриховки на цифрах.



11. Нарисуй по 5 цветочков 4 раза. Раскрась их разными способами:



12. Пропиши.



13. Прочитай текст.

У реки растёт осинка.
У короля кларнет.
На арене клоун Никулин.
У Артура ириски и торт.
У Ларисы старинные рояли.
У Карла яркая люстра.
У карлика ролики и карты.
Карлсон рисует картинку.
Аккуратная Рита стирает на террасе.



Ира, Рита, Артур, Руслан и Тарас — юннаты.
У Ирины растут астры. У Риты — ирисы. У Тараса —
лилии. А у Артура и Руслана — алоэ и кактусы.

У Ларисы кисти и краски. Она аккуратно раскраси-
ла картинки.

Это котёнок. У котёнка караси.

А тут клоун. Он стоит на арене.

Раннее утро на реке. Крякает ут-
ка-нырок. У неё утята.



У сарая крот роет нору. Тут тре-
скотня. Это сороки.

На окне росли кактусы и алоэ.

Тарас уронил кактус. Он уколол руку. У Тараса на
руке ранка.

ЗАНЯТИЕ 30

Мебель

Назови животных пустыни, морских животных, рыб. Назови части дома.

1. Раскрась зелёным карандашом кружочки, обозначающие мебель.

балкон

люстра


кресло

телевизор


шкаф

стол

стул



2. Раскрась картинку и придумай рассказ по ней.



ЗАНЯТИЕ 30


3. Соедини букву В с предметами, которые начинаются на эту букву.



4. Дорисуй картинку и раскрась её цветными карандашами. Опиши эту птицу. Нарисуй слева от неё гнездо.




5. Раскрась кружки, рядом с которыми изображена мягкая мебель.



ЗАНЯТИЕ 30


Буква Вв

6. Обведи линии.



Число 5

7. Пропиши цифру 5.



8. Нарисуй, запиши и реши примеры.

Стояли 3 больших стула и 2 маленьких.
Сколько было стульев?

--	--	--	--	--

Было 5 столов. 1 продали.
Сколько осталось столов?

--	--	--	--	--

Было 4 книжные полки и 1 кухонная.
Сколько всего полок?

--	--	--	--	--

30

9. Запиши и реши примеры.

Пять минус четыре.

--	--	--	--	--

К одному прибавить четыре.

--	--	--	--	--

От пяти отнять три.

--	--	--	--	--

Два плюс три.

--	--	--	--	--

10. Реши примеры.

$5 + 0 =$

$2 + 3 =$

$3 + 2 =$

$5 - 0 =$

$0 + 5 =$

$5 - 2 =$

$5 - 2 =$

$0 + 5 =$

$5 - 3 =$

$4 + 1 =$

$3 + 2 =$

$5 - 1 =$

$2 + 3 =$

$5 - 4 =$

$5 - 2 =$

11. Сравни числа.

3.5

5.0

1...5

2...5

5...4

0...5

5...2

4...5

5...3

5...0

5...1

5...5

12. Пропиши.

5 5 5

5 5 5


1 2 3 4 5

5 4 3 2 1 0

(5) (5)

13. Прочитай текст.

Сова ловит крысу.
Волк воет на луну.
Вова — ювелир.
На равнине стоят воины.
У Виктории Антоновны отвар клюквы.
Вертолёт летит на восток.
Вася рисовал волка, варана и ворону.
Вика вырастила красивую корову.
У Вити рваные рукава.
Никита у ворот Ватикана.
Варя ест сливки с киви.



Вера Викторовна варит раков. А раки красные!
Вкусные раки! Лёва ест раков.




У Вероники красивые волосы. У неё русая коса.
Лиса роет нору. У норы лисята.
Около реки растёт лес. В лесу вековые ели и сосны.
Тут нора. У норы стоят Яков, Иван и Веня.

Электрические приборы


Назови домашних животных. Назови части дома, мебель.

1. Раскрась зелёным карандашом кружочки под электрическими приборами.

телевизор люстра кресло магнитофон пылесос чайник фен




2. Раскрась картинку и придумай рассказ по ней.



ЗАНЯТИЕ 31

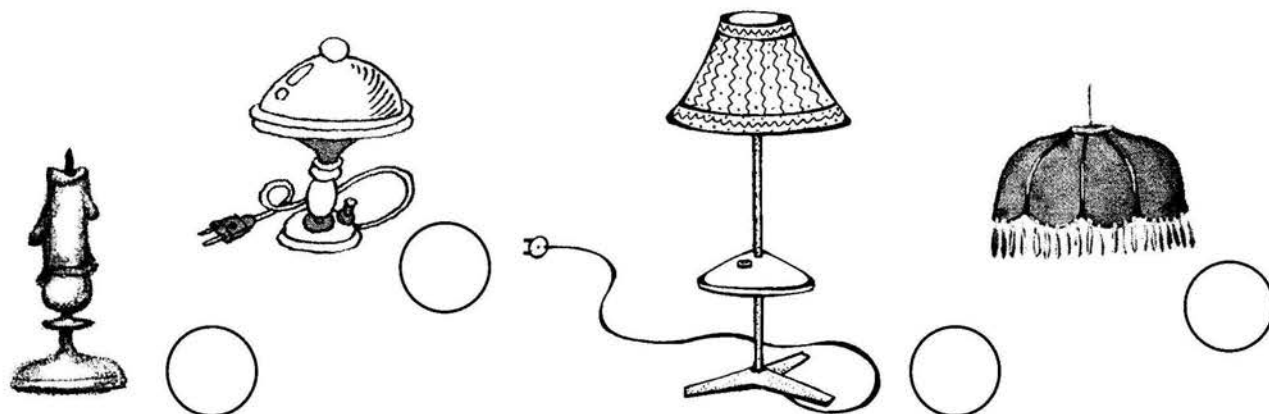
3. Соедини букву П с предметами, которые начинаются на эту букву.



4. Дорисуй картинку и раскрась её цветными карандашами. Опиши эту птицу. Нарисуй слева от неё цыплёнка, а справа — курицу.




5. Раскрась кружки рядом с электроосветительными приборами.



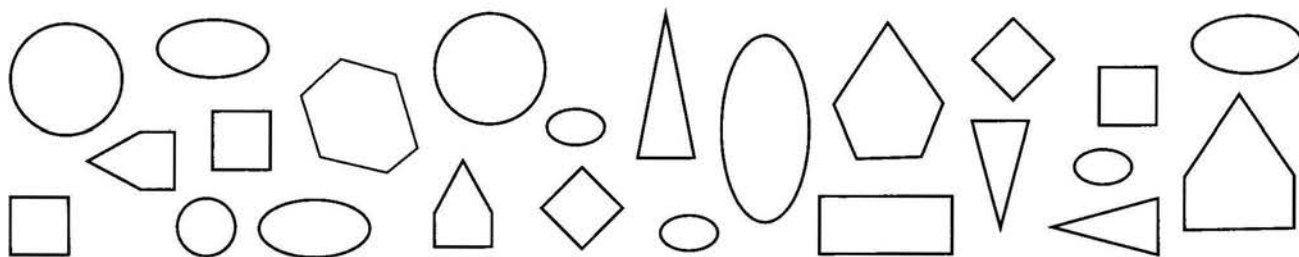
Буква Пп

6. Обведи линии.

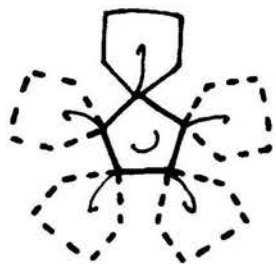


Пятиугольник

7. Раскрась пятиугольники жёлтым цветом.



8. Дорисуй картинки и раскрась их.

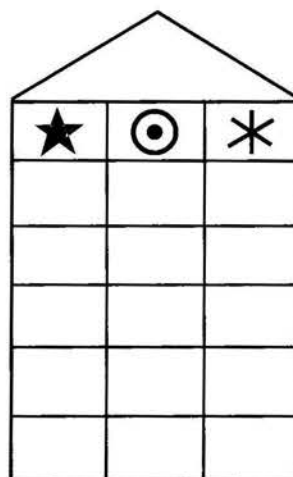
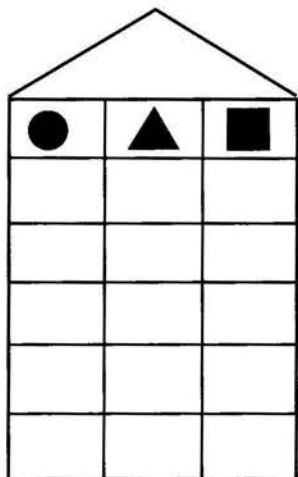


9. Преврати многоугольники в предметы.




ЗАНЯТИЕ 31

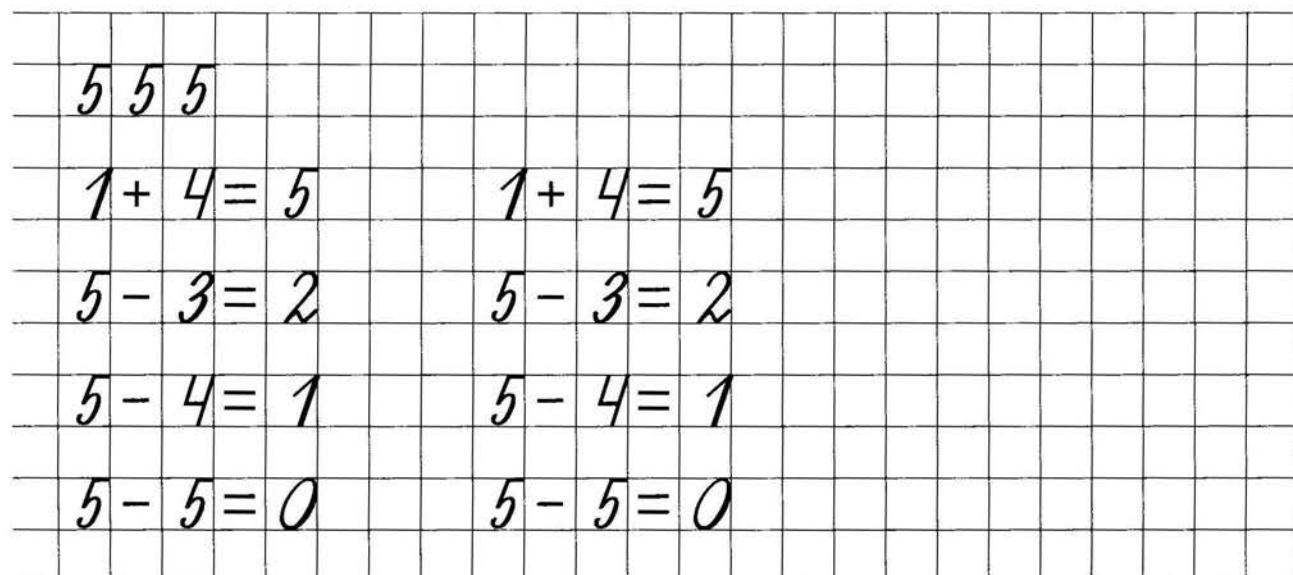
10. Расставь знаки так, чтобы на каждом этаже они стояли иначе, чем на других.



11. Продолжи узор.




12. Пропиши.



13. Прочитай текст.

Кирилл на пасеке.
В пантеру попала пуля.
Оля поёт песню о слонёнке.
Стёпа ест сливу и ананас.
Капитан купил пантеру.
У акулы плавники.



Полина Алексеевна — повар. Она варит вкусные супы и аппетитные кисели.




Павлик и Петя плавают по реке. Они поют песни.
На потолке паутина. На паутине паук.

У парты стоит Полина. На парте папка, пенал и пластилин.



Папуас плавает около острова. Он спасается от пиратов. У пиратов красивые и яркие плоты.

Стёпа в отпуске. Он ставит палатку в лесу. На траве капли росы. Они сверкают и переливаются.



Люся катается на пони.
Пони ест аппетитное просо.


ЗАНЯТИЕ 32

Посуда


Назови диких животных. Назови части дома, мебель, электроприборы.

1. Раскрась красным карандашом кружочки, обозначающие посуду.

фен кастрюля тостер сковорода чашка вилка чайник



2. Раскрась картинку и придумай рассказ по ней.




3. Соедини букву М с предметами, которые начинаются на эту букву.





М



4. Дорисуй картинку и раскрась её цветными карандашами. Нарисуй за мышкой кота, а впереди — норку.




5. Раскрась кружки рядом с картинками, на которых изображена металлическая посуда.



ЗАНЯТИЕ 32

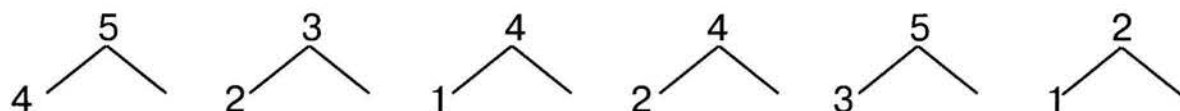
Буква Мм

6. Обведи линии.



Повторение

7. Вспомни состав чисел.



8. Сравни числа. Поставь знаки $<$, $>$, $=$.

1...0	2...1	3...2	5...5	1...2	2...2
1...3	1...4	1...5	2...3	5...3	0...1

9. Реши примеры.

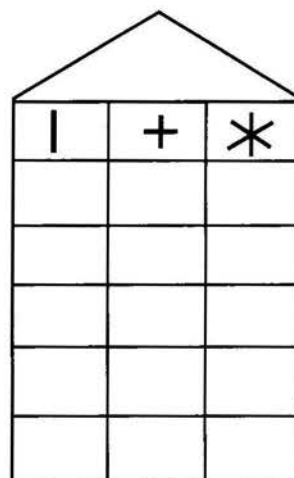
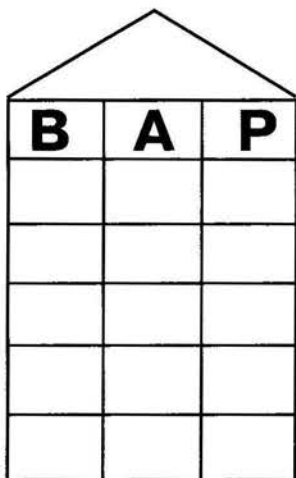
$2 + 2 =$	$5 - 1 =$	$3 - 2 =$	$1 - 1 =$	$4 + 1 =$
$0 + 3 =$	$5 - 0 =$	$5 - 2 =$	$2 + 1 =$	$4 - 2 =$
$2 + 3 =$	$3 + 0 =$	$5 - 5 =$	$1 + 4 =$	$5 - 3 =$

10. Число сбежало. Найди его.


$\dots - 2 = 3$	$4 - \dots = 3$	$2 + \dots = 4$	$5 - \dots = 2$
$\dots + 3 = 5$	$\dots - 1 = 4$	$4 - \dots = 1$	$\dots + 2 = 3$

ЗАНЯТИЕ 32


11. Расставь буквы и знаки так, чтобы на каждом этаже они стояли иначе, чем на других.



12. Продолжи узор.



13. Пропиши.



14. Прочитай текст.

Лора мала. Лора сама мыла пол. И Рома мал. Но он сам мыл нос.

У нас котёнок Мурка. У Мурки красивые усы.

— На, Мурка, сосиски и сметану. Вкусная сметана и аппетитные сосиски.

— Мур-мур-мур...

Какая Мурка умная!

Марина, Марк, Рома и Мила в лесу.

Марина и Мила рвут малину.

Марк и Рома — клюкву.

Мама сварит ароматные компоты и кисели.

У Максима мелки. Он нарисовал натюрморт. Тут сливы, лимоны, маслины, тыква. Красивая картина!

Наступил март.

Тамара лепит из пластилина мамонтёнка.

Макар нарисовал маяк.

Это всё маме.



У Марианны меню. Тут суп, мясо с макаронами, малиновые и лимонные муссы. Это всё приготовил повар.

У Симы красивые картины — Москва, Минск, Кострома.

ЗАНЯТИЕ 33

Бытовые приборы


Назови дни недели. Перечисли городских птиц, которые не улетают на зиму в тёплые края.

1. Раскрась красным карандашом кружочки рядом с бытовыми приборами.

нож фотоаппарат весы часы телефон компьютер чайник



2. Раскрась картинку и придумай рассказ по ней.



ЗАНЯТИЕ 33


3. Соедини букву 3 с предметами, которые начинаются на эту букву.



4. Дорисуй картинку и раскрась её цветными карандашами. Как называется это здание? Нарисуй слева от него рыцаря, а справа — даму.




5. Раскрась кружки рядом с разными весами.



ЗАНЯТИЕ 33

Буква Зз

6. Обведи линии.



Число 6

7. Нарисуй в рамочке столько кружков, сколько указано цифрой.

5	6	1	4	3	6
---	---	---	---	---	---

8. Раскрась все цифры 6 синим карандашом.

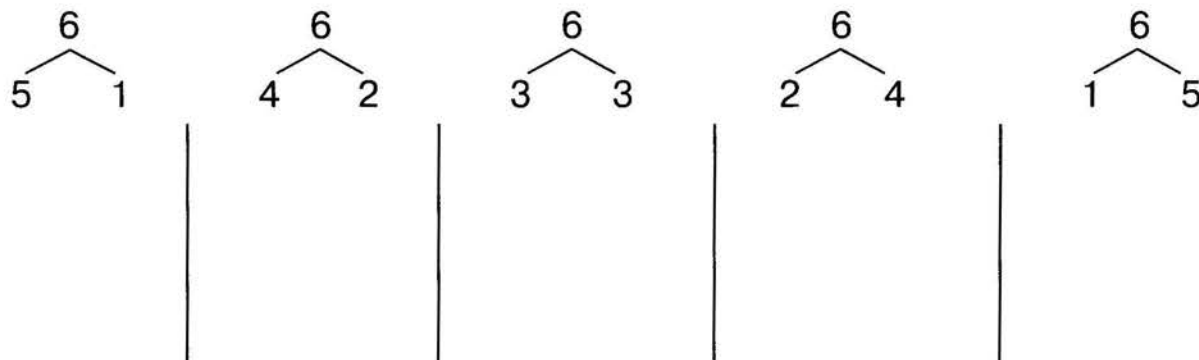


9. Закончи узоры и штриховки на цифрах.




ЗАНЯТИЕ 33


10. Нарисуй по 6 цветочков 5 раз. Раскрась их разными способами:



11. Пропиши цифру 6.



12. Пропиши.



13. Прочитай текст.

Зима принесла на землю лютые морозы. Сковала реки и озёра. Разукрасила инеем осины, клёны и липы. Мороз расписал окна красивыми узорами.

Наступила зима. Зина села на санки. Марат катает её.

Вот и зима наступила. Ну и морозы! У Мити и Лизы санки.

— Митя, вози Лизу. Она мала.
Митя катал на санках Лизу.



Зина поливала розу. Полола травку. Вырос куст. На нём розы. Зина сорвала три розы и подарила тёте Марусе.

У нас в сарае коза и козлик. Козу зовут Милка, а козлика мы назвали Томка. Томка мал. Коза Милка — Томкина мама. Мы кормим козу Милку сеном.

У нас росли розовые и красные розы. Кусты роз красивые. Нонна утром срезала розовые бутоны. Она поставила розы в вазу. Вошла мама.

— Мама, вот розы. На, мама, вазу.
Мама поставила ароматные розы на стол.

— Какие великолепные розы!



ЗАНЯТИЕ 34

Предметы гигиены


Назови полевые цветы. Комнатные цветы.
Перечисли посуду, бытовые приборы.

1. Раскрась зелёным карандашом кружочки, обозначающие предметы гигиены.

полотенце мыло зеркало зубная паста шоколад крем расчёска
щётка




2. Раскрась картинку и придумай рассказ по ней.




ЗАНЯТИЕ 34

3. Соедини букву Б с предметами, которые начинаются на эту букву.




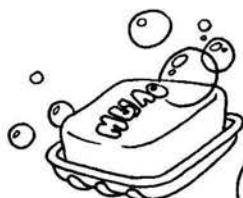
Б



4. Дорисуй картинку и раскрась её цветными карандашами. Опиши этого сказочного героя. Нарисуй впереди него Мальвину, а сзади — Карабаса Барабаса.




5. Раскрась кружки рядом со средствами гигиены, которые не мылятся.



ЗАНЯТИЕ 34


Буква Бб

6. Обведи линии.



Число 6

7. Пропиши цифру 6.



8. Сравни числа.

1...5

2...6

6...3

4...5

6...2

6...1

3...2

4...0

5...2

6...6

6...4

0...6

9. Запиши и реши примеры.

В стаканчике стояло 4 взрослые зубные щётки и 2 детские. Сколько всего зубных щёток?

--	--	--	--	--

Было 6 пузырьков шампуня. 1 использовали. Сколько пузырьков шампуня осталось?

--	--	--	--	--


14. Прочитай текст.

У Бориса барабан. Борис бил в барабан: бум-бум-бум!

Ваня любит баранки, безе и бисквит. Лиза ест пломбир с абрикосами.

Собака Бобка любит булки с маком.

У плотины бобры. Бобры болтают с барсуками.



Нонна повела нас в зоопарк. В зоопарке разные звери. Мы смотрим на волка, бизона, барсука.

Люба крикнула: «Смотрите, ребята, полосатая зебра! Какая она красивая! Я её накормлю баранками!» А зебрам принесли сено и овёс.

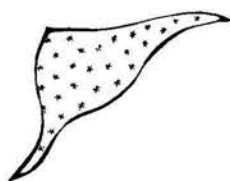
Потом мы были в террариуме. Там змеи. Они выползали из нор. Змеи грели спины на песке.

Одежда

Назови предметы гигиены. Перечисли насекомых, которых ты знаешь.

1. Раскрась жёлтым карандашом кружочки, обозначающие одежду.

полотенце платок шуба рубашка брюки сапоги куртка




2. Раскрась картинку и составь рассказ по ней.



ЗАНЯТИЕ 35


3. Соедини букву Д с предметами, которые начинаются на эту букву.



4. Дорисуй картинку и раскрась её цветными карандашами. Опиши эту птицу. Справа нарисуй дом скворца, а слева — дом белки.




5. Раскрась кружки, рядом с которыми изображена одежда из шерсти.



Буква Дд

6. Обведи линии.



Число 6

7. Подумай и ответь.

На ветке сидело 6 воробьёв. 3 птицы перелетели на соседнюю ветку. Сколько птиц осталось на дереве?

Из будки торчат хвостики всех щенков. Сколько всего щенков в будке, если мы видим 6 хвостиков?

У кошки 5 деток — котиков. У каждого котика по 1 сестрёнке кошечке. Сколько котят у кошки?

Чтобы распилить доску, дедушка сделал 5 отметок карандашом. Сколько частей получится у дедушки из этой доски?


Сколько надо сделать разрезов, чтобы разделить круг на 6 частей?

В ведро налили 3 литра воды и наполнили его до половины. Сколько литров воды помещается в ведре?

8. Прочитай текст.

Данилка был в деревне у дедули.
Около дома деда протекает река
Дон.

Данилка вместе с дедом утром
и днём удили рыбу.



Вот домик тёти Люды. У дома сад. Тётя Люда —
садовод. В саду растут яблони, сливы, смородина,
малина.

У Дианы в комнате домик.
У домика садик.
Домик высок. Там куклы.
Это домик для кукол.
Домик подарила Диане мама.



Дима рисовал дом. Около дома сад и пруд. В са-
ду росли яблони, сливы, белая и красная смороди-
на. По пруду плавали великолепные
белые лебеди.

— Дима, ты красиво нарисовал, —
сказала мама.

Дима рад.



Идёт урок. Ираида Алексеевна диктует диктант о
крокодиле. Дети написали текст.


ЗАНЯТИЕ 36

Обувь

Назови диких животных Севера. Каких животных на Севере используют для езды?

1. Раскрась жёлтым карандашом кружочки рядом с обувью.

валенки шапка шуба ботинки босоножки сапоги пинетки




2. Раскрась картинку и придумай рассказ по ней.



ЗАНЯТИЕ 36

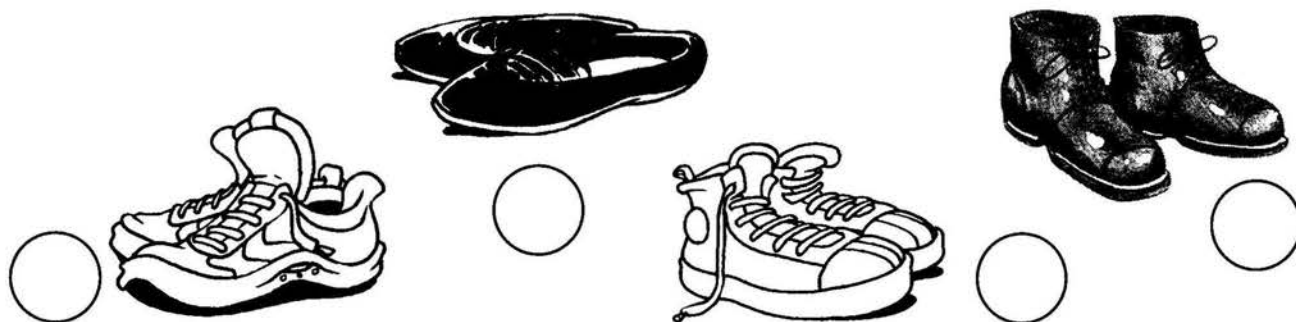
3. Соедини букву Г с предметами, которые начинаются на эту букву.



4. Дорисуй картинку и раскрась её цветными карандашами. Как называются эти сказочные существа? Опиши их. Нарисуй Белоснежку.




5. Раскрась кружки рядом со спортивной обувью.



ЗАНЯТИЕ 36

Буква Гг

6. Обведи линии.



Повторение

7. Вспомни состав чисел.



8. Сравни числа.

$$\begin{array}{l} 6 \dots 0 \\ 1 \dots 6 \end{array}$$

$$\begin{array}{l} 2 \dots 6 \\ 6 \dots 4 \end{array}$$

$$\begin{array}{l} 5 \dots 2 \\ 1 \dots 4 \end{array}$$

$$\begin{array}{l} 6 \dots 5 \\ 2 \dots 4 \end{array}$$

$$\begin{array}{l} 6 \dots 2 \\ 6 \dots 5 \end{array}$$

$$\begin{array}{l} 6 \dots 6 \\ 0 \dots 5 \end{array}$$

9. Реши примеры.

$$\begin{array}{l} 1 + 1 = \\ 1 + 1 = \end{array}$$

$$\begin{array}{l} 3 + 3 = \\ 2 - 1 = \end{array}$$

$$\begin{array}{l} 1 - 1 = \\ 3 - 2 = \end{array}$$

$$\begin{array}{l} 6 - 4 = \\ 2 + 1 = \end{array}$$

$$\begin{array}{l} 3 + 1 = \\ 6 - 1 = \end{array}$$

$$\begin{array}{l} 3 + 2 = \\ 5 - 1 = \end{array}$$

$$\begin{array}{l} 2 - 0 = \\ 4 + 1 = \end{array}$$

10. Число сбежало. Найди его.

$$\begin{array}{l} \dots - 2 = 0 \\ \dots + 3 = 5 \end{array}$$

$$\begin{array}{l} 4 - \dots = 3 \\ \dots - 1 = 4 \end{array}$$

$$\begin{array}{l} 2 + \dots = 6 \\ 6 - \dots = 0 \end{array}$$

$$\begin{array}{l} 3 - \dots = 2 \\ \dots + 3 = 3 \end{array}$$

11. Впиши цифры в клеточки так, чтобы в каждом ряду они стояли по-разному.

2	6	4

3	5	6


12. Прочитай текст.

Дети гуляли в лесу. Вдруг стало темно. Загремел гром. Подул ветер.

Дети играли на лугу. Одни были гуси, другие — волки. Гера был волк. Он ловил гусят. Гера ловил Га-лю, потом Ингу. Гуси были на лугу. И ребята играли на лугу. Гена бегал за Андреем. Вдруг один гусь уку-сил Гену. Гена заплакал.

Турбаза стоит на берегу реки. Вокруг неё лес. Много на турбазе детворы. Утром дети и взрослые бегут на аэробiku. Днём все вместе идут на прогул-ку в лес. В лесу много малины, голубики, земляни-ки и грибов.

У гномика в лесу на полянке домик. Около доми-ка растут георгины, гвоздики, розы, гладиолусы, пи-оны, незабудки.



Головные уборы


Назови обувь, одежду, предметы гигиены. Перечисли насекомых, которые встречаются в доме.

1. Раскрась красным карандашом кружочки, обозначающие головные уборы.

ушанка шапка носки ботинки шляпа бусы сапоги кепка



2. Раскрась картинку и составь рассказ по ней.



ЗАНЯТИЕ 37


3. Соедини букву Ч с предметами, которые начинаются на эту букву.



4. Дорисуй картинку и раскрась её цветными карандашами. Опиши эту птицу. Нарисуй, чем она питается.



5. Раскрась кружки рядом с летними головными уборами.



Буква Чч

6. Обведи линии.



Число 7

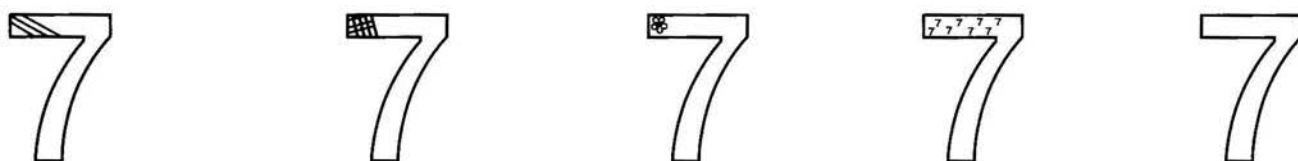
7. Нарисуй столько треугольников, сколько указано цифрой.

7	6	4	7	3	1
---	---	---	---	---	---

8. Раскрась все цифры 7 синим карандашом.

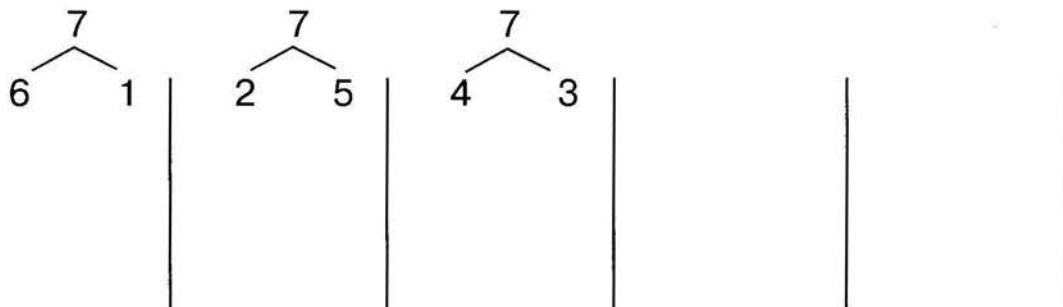


9. Закончи узоры и штриховки на цифрах.



ЗАНЯТИЕ 37


10. Нарисуй по 7 цветочков 6 раз. Раскрась их разными способами.



11. Пропиши цифру 7.



12. Пропиши.



13. Прочитай текст.

Зиночка учила уроки. Мурка тут как тут! Зина посадила Мурку рядом и говорит:

— Вот, Мурочка, азбука!

А Мурка:

— Мур-мур! Мур-мур!

Ванечка сделал лодочку.

Увидел лодочку Юра, взял и нарочно сломал её. Плачет Ванечка.



— Зачем сломал лодочку, ты не строил её!

Стыдно стало Юре.

Ванечка и Юра смастерили новую лодочку.

Наступил вечер. Мама приготовила вкусные пончики с черничным повидлом, чебуреки и молочко. Света и папа встречают дедулю и бабулю. Сегодня у нас чаепитие.

Надя и Зоя гуляли на поляне. Они рвали чернику и землянику. Ягоды были сочные, спелые и вкусные. Вечером тётя Тоня сварила черничный компот и испекла земляничные пироги.

Четвёртым уроком в классе было чтение. На уроке чтения ученики читали рассказы о чечётке и чибисе. Интересные рассказы!

ЗАНЯТИЕ 38


Музыкальные инструменты

Назови обитателей морей и океанов.

Перечисли мебель.

1. Раскрась зелёным карандашом кружочки под музыкальными инструментами.

молоток скрипка труба клещи арфа грабли лопата пианино




2. Раскрась картинку и составь рассказ по ней.



ЗАНЯТИЕ 38

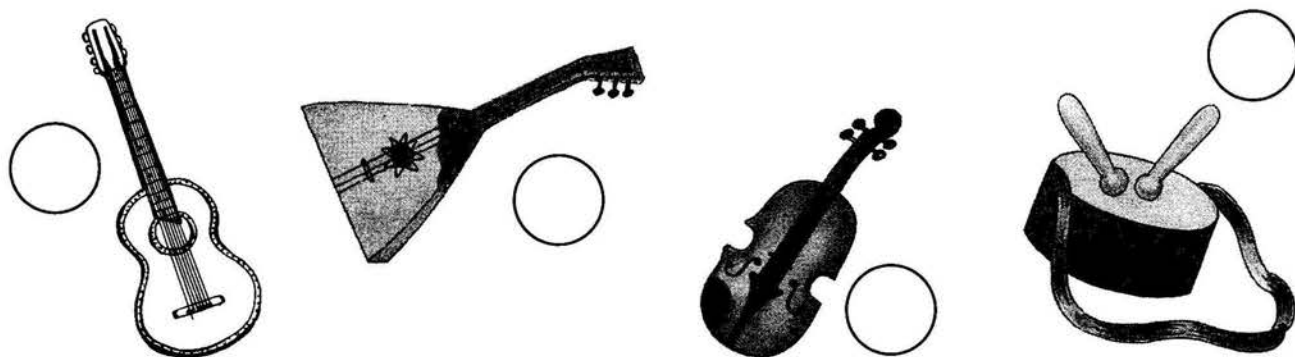
3. Соедини букву Ъ с предметами, в которых есть эта буква.



4. Дорисуй картинку и раскрась её цветными карандашами. Опиши это животное.




5. Раскрась кружки рядом со струнными музыкальными инструментами.




ЗАНЯТИЕ 38

6. Соедини букву Ъ с предметами, в которых есть эта буква.




Ъ




Буквы Ъ,ъ

7. Обведи линии.



Число 7

8. Пропиши цифру 7.



9. Сравни числа. Поставь знаки <, >, =.

1...6	6...7	4...3	0...7	6...2	7...5	3...7
7...5	6...7	3...7	7...4	0...6	5...4	7...6

ЗАНЯТИЕ 38

10. Подумай и ответь.

На реке плавало 7 парусников. 2 пристали к берегу.
Сколько парусников осталось на реке?

Гусь стоит на одной ноге и весит 7 кг. Сколько
будет весить гусь, если встанет на 2 ноги?

В доме 4 комнаты. Из одной сделали 2. Сколько
стало комнат в доме?

Посадили 2 берёзы, 5 лип и куст шиповника.
Сколько посадили деревьев?

11. Реши примеры.

$6 + 1 =$

$6 - 1 =$

$6 - 4 =$

$5 + 2 =$

$7 - 0 =$

$1 + 5 =$

$5 - 2 =$

$4 + 1 =$

$7 - 1 =$

$6 + 1 =$

$3 + 3 =$

$7 - 5 =$

$5 + 1 =$

$6 - 1 =$

$0 + 7 =$

$7 - 3 =$

$3 + 4 =$

$0 + 1 =$

$6 + 0 =$

$7 - 4 =$

12. Число сбежало.

$\dots - 1 = 5$

$6 - \dots = 3$

$3 + \dots = 6$

$6 - \dots = 2$

$\dots + 3 = 6$

$\dots - 3 = 3$

$6 - \dots = 1$

$\dots + 3 = 6$


$\dots + 1 = 7$

$3 + \dots = 7$

$7 - \dots = 3$


$2 + \dots = 7$

13. Продолжи узор.



14. Прочитай текст.

Наступила зима. Мальчики и девочки идут на каток. У Ольги новые коньки. На льду скользко. Ольга упала. Кузьма помог Ольге встать.



Наступили сильные морозы. Не звенит капель. В печке пылает огонь. Мальчики идут в лес собирать дрова.

Настал тёплый апрель. Выдался тёплый день. Стучит частая капель. На ольхе, берёзе, вербе и иве распустились почки.

Настала осень. День стал короче. Берёза, тополь и ясень стоят голые. Дует ветер. Все листики упали. На дворе грязь и слякоть. Гулять нельзя. Папа подарил Вите альбом для рисования. Мальчик взял краски и стал рисовать Кремль и колокольни.

ЗАНЯТИЕ 38

Разделительные Ъ и Ь знаки

жильё
хлопья
стулья
колья
муравьи

СОЛОВЬИ
БАРЬЕР
СЧАСТЬЕ
КУШАНЬЕ
ШАЛУНЬЯ

варенье
ночью
ателье
платье
олады

шьёт
перья
друзья
обезьяна
братья

объехал
объём
взъерошенный

подъём
подъезд
съёмка

съедобные
подъёмный
въедливые

отъехал
объединение
разъяснил

15. Пропиши.

7	7	7
5 < 7	5 < 7	
7 > 3	7 > 3	
0 < 7	0 < 7	
7 > 4	7 > 4	

ЗАНЯТИЕ 39

Рабочие инструменты

1. Раскрась красным карандашом кружочки, обозначающие рабочие инструменты.

молоток скрипка клещи топор арфа грабли лопата пианино

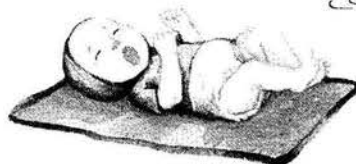




2. Раскрась картинку и составь рассказ по ней.



ЗАНЯТИЕ 39



3. Проведи букву Ш к предметам, в которых есть эта буква.



4. Дорисуй картинку и раскрась её цветными карандашами. Опиши это животное. Нарисуй слева от него пчелу, а справа — луг.




5. Раскрась кружки рядом с инструментами для работы в саду.



ЗАНЯТИЕ 39

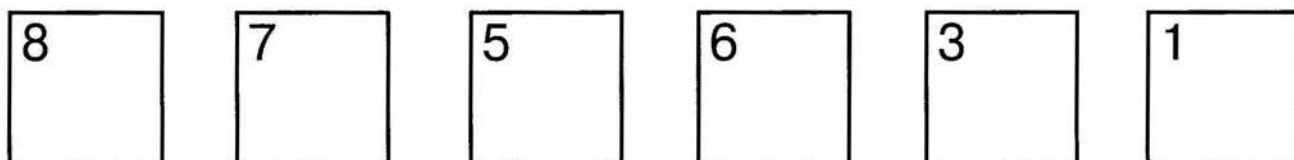
Буква Шш

6. Обведи линии.



Число 8

7. Нарисуй столько фигурок, сколько указано цифрой.



8. Раскрась все цифры 8 лиловым карандашом.



9. Закончи узоры и штриховки на цифрах.



ЗАНЯТИЕ 39

10. Нарисуй 8 цветочков 7 раз. Раскрась их разными способами.

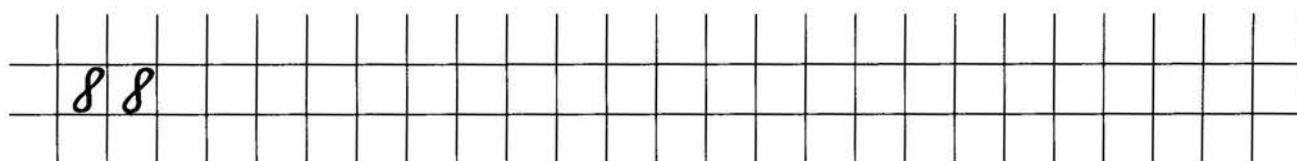
8
7 1

8
6 2


8
5 3

8
4 4

11. Пропиши цифру 8.



12. Пропиши.



13. Прочитай текст.

На ёлке в школе детям подарили игрушки. Кирюша получил машинку. Глаше дали большую куклу. Миша был очень рад игрушечному мышонку. Ребят угостили шоколадом.

У Маши новые шарф, шапка и шубка. Маша вышла погулять. На горке Миша и Глаша. Они рады Маше.

У Катюши в книге картинки. На картинке мышка убегает от кошки. А вот петушок клюёт горошек. Хорошая книга!

Алёше шесть лет. Дедушка и Алёша работают. Они мастерят кормушки. Дома мама варит кашу. Алёша любит пшённую кашу и вермишель. Ешь, Алёша, кашку!

Даша и Паша пошли в лес. По дороге они встретили мышонка и лягушонка. Кругом тишина. Малыши набрали в лукошко грибов. Даша нарвала ромашек. Хорошая прогулка!





Моя бабушка — швея. У бабушки ровные швы. Бабушка может сшить шорты, рубашку, штаны. Бабушка и дядя Яша любят играть в шашки.

Спортивные принадлежности


Назови диких животных, животных пустыни, Севера и Юга.
Назови предметы гигиены, одежду, обувь, головные уборы, посуду, бытовые приборы.

1. Раскрась салатовым карандашом кружочки, обозначающие спортивные принадлежности.

молоток ракетки клюшка топор шайба шахматы волан

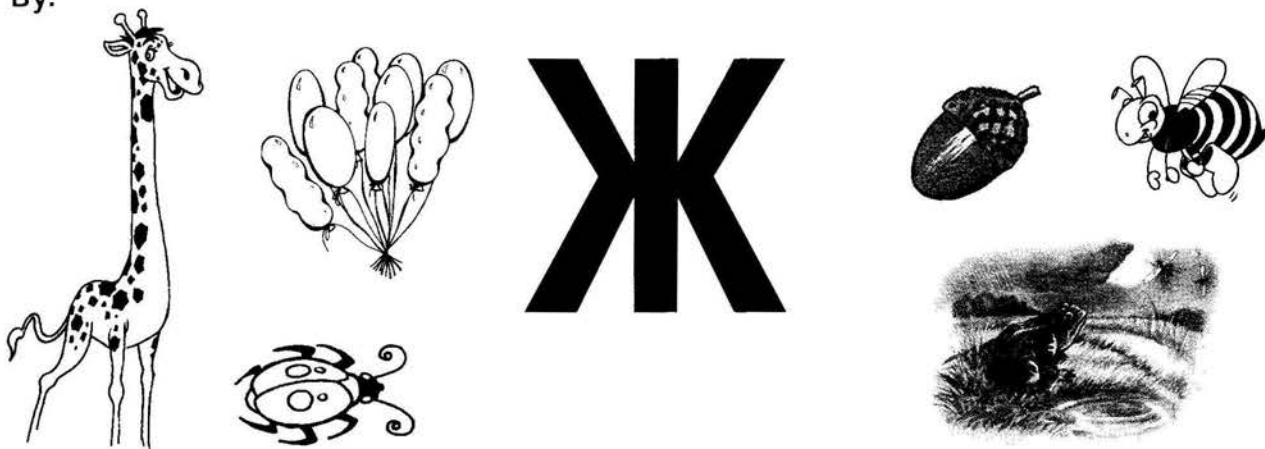


2. Раскрась картинку и составь рассказ по ней.




ЗАНЯТИЕ 40

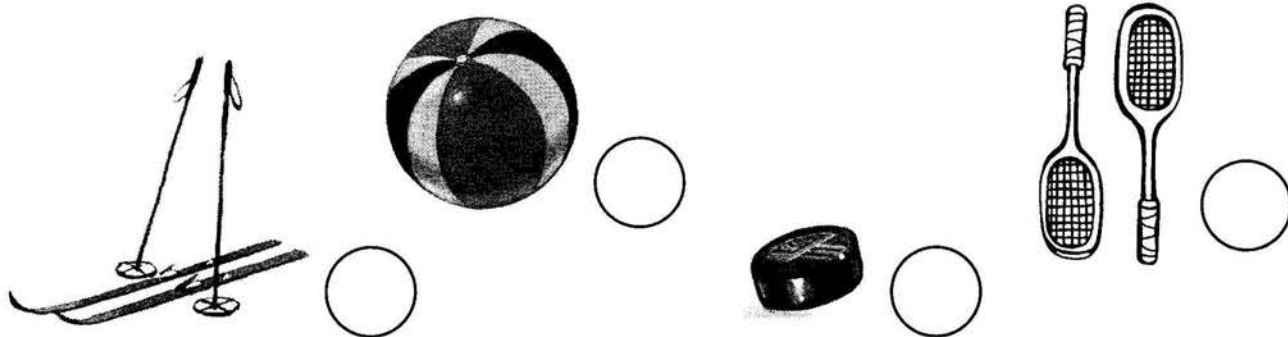
3. Соедини букву Ж с предметами, которые начинаются на эту букву.



4. Дорисуй картинку и раскрась её цветными карандашами. Опиши это приспособление. Нарисуй два ведра слева и одно справа.




5. Раскрась кружки рядом с картинками, где изображены снаряды для зимних видов спорта.



ЗАНЯТИЕ 40


Буква Жж

6. Обведи линии.



Число 8

7. Пропиши цифру 8.



8. Подумай и ответь.

В колесе 8 спиц. Сколько между ними промежутков?

Из-за кустов торчат 8 ушек. Там спрятались зайчики. Сколько зайчиков спряталось?

На одной тарелке 8 бутербродов. Сколько нужно ещё тарелок, чтобы на каждой было по 2 бутерброда?

Во дворе 8 лавочек. 4 из них покрасили. Сколько стало лавочек?

9. Сравни числа. Поставь знаки $<$, $>$, $=$.

6...6

6...8

8...3

0...8

7...2

8...5

3...7

7...8

6...7

1...7

8...4

8...8

5...8

8...1

ЗАНЯТИЕ 40

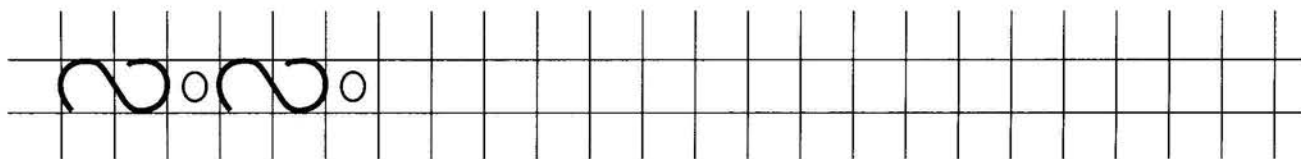
10. Реши примеры.

$8 - 3 =$

11. Число сбежало. Найди его.

$$\dots + 1 = 8$$

12. Продолжи узор.



13. Пропиши.

$$(8 - 4) + 2 = 6$$

14. Прочитай текст.

У осы жало. Оса ужалила Лизу. Оса ужалила и Жанну.

Увидал мишка дупло. Там жили осы. Сунул мишка лапу. У ос жало. Оса ужалила мишку. Жалко мишку.

У Жоры жук. Он положил жука на руку. А жук — ж-ж-ж-ж... и на окно. А у окна наша кошка. Она ловила жука. Жук у кошки в лапах. Нам жука жалко.

Жили лиса и журавль. Стала звать лиса журку:
— Приходи к нам, журка!

Приходит журавль. Положила лиса каши в миску.
— Ешь, жура!

Журавль носом тук-тук. Так они и разошлись.

В лесу большие ели. Под ними жили ежи. Они делали на зиму запасы. Не страшна ежам зима.

У Жанны в клетке живёт чиж.
Он любит сидеть на жёрдочке.

А у Жени дома живут ежата.

Жора держит ужа.

Дети дружат с животными.



У Серёжи много книжек. Он их бережёт. Любимая книжка — о жирафе. Серёжа мечтает увидеть живого жирафа.



ЗАНЯТИЕ 41


Наземный транспорт

Какую ты знаешь спортивную обувь?


Назови предметы гигиены, одежду, посуду, бытовые приборы, музыкальные инструменты.

1. Раскрась зелёным карандашом кружочки, обозначающие наземный транспорт.

троллейбус метро поезд самолёт катер автобус машина



2. Раскрась картинку и составь рассказ по ней.



ЗАНЯТИЕ 41

3. Соедини букву Й с предметами, в которых есть эта буква.





Й



4. Дорисуй картинку и раскрась её цветными карандашами. Опиши этого человека. Слева нарисуй того, кому он играет.




5. Раскрась кружки, рядом с которыми изображен наземный транспорт, работающий на электричестве.



ЗАНЯТИЕ 41

Буква Йй

6. Обведи линии.



Число 9

7. Нарисуй столько звёздочек, сколько указано цифрой.

1	9	4	2	3	8
---	---	---	---	---	---

8. Раскрась все цифры 9 зелёным карандашом.

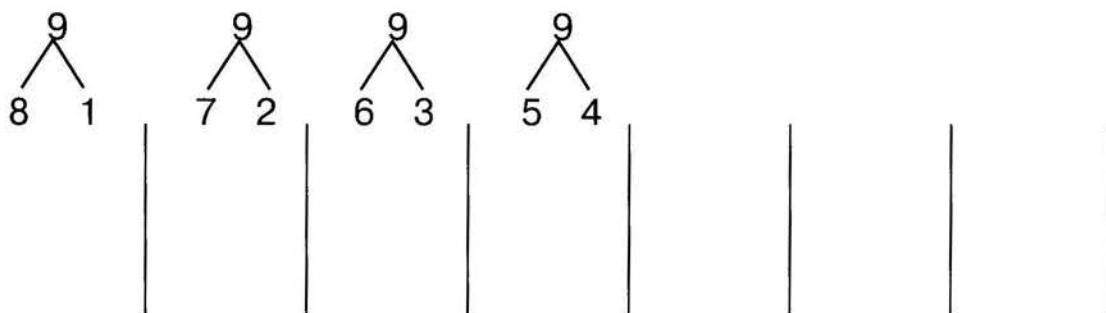


9. Закончи узоры и штриховки на цифрах.




ЗАНЯТИЕ 41

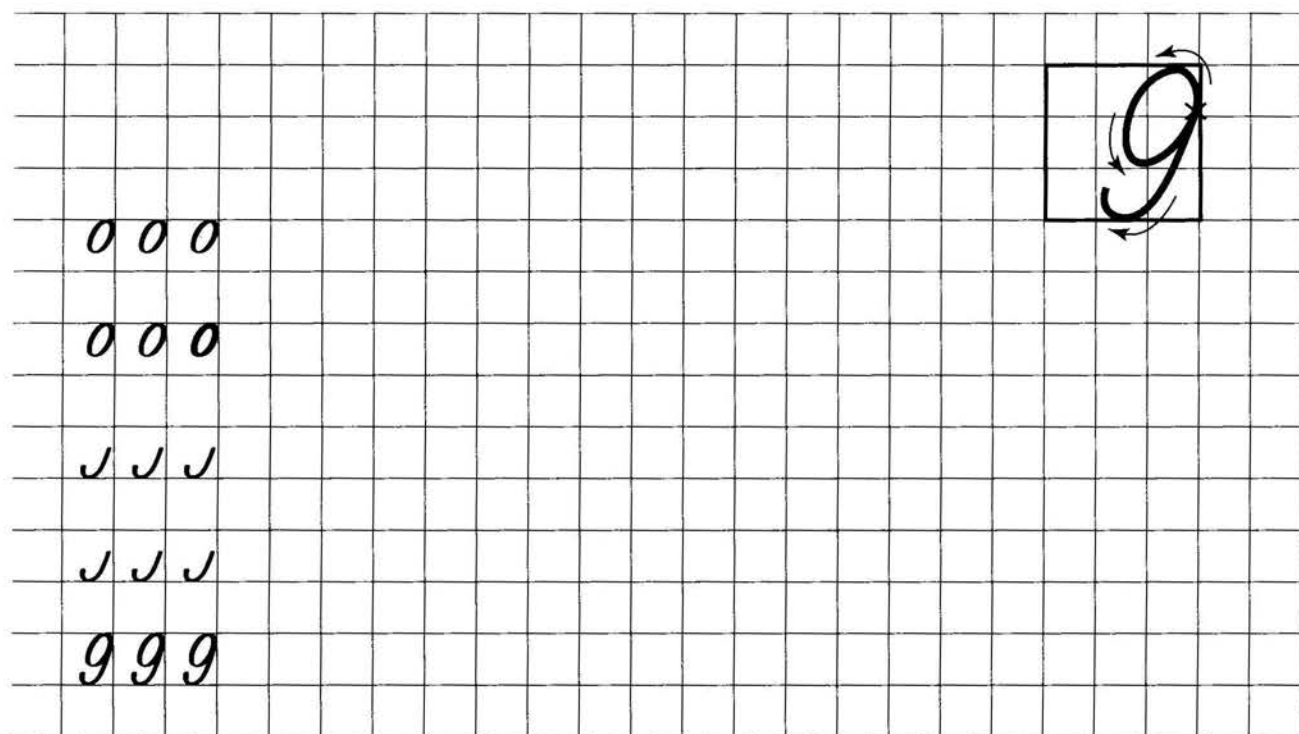
10. Нарисуй 9 цветочков 8 раз. Раскрась их разными способами:



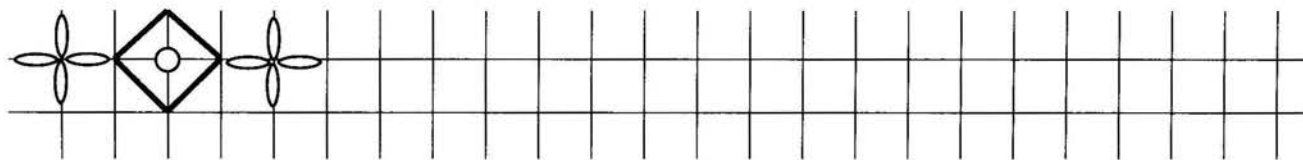
11. Пропиши цифру 9.



12. Пропиши.




13. Продолжи узор.



14. Прочитай текст.

- Андрей, ластик твой?
- Мой.
- А краски твои?
- Мои.
- Нарисуй, Андрей, картину!
- Вот новый дом, сарай, собака лайка.
- Ай, какой хороший двор!

Поймал кот сойку. Увидел это чуткий соловей. Позвал соловей Лайку. Прыгай, Лайка! Лови кота! Кот убежал за сарай. Не пугай сойку, не дразни Лайку!



Наступил тёплый май. Воздушный змей взлетел на старый высокий сарай. Дуй сильнее, ветер! Дядя Николай, поймай змея! Не летай так высоко, змей.

ЗАНЯТИЕ 42

Водный транспорт


Назови диких животных, животных пустыни, Севера и Юга.
Назови предметы гигиены, одежду, обувь, головные уборы, посуду,
бытовые приборы, рабочие инструменты, наземный транспорт.

1. Раскрась голубым карандашом кружочки, обозначающие водный транспорт.

пароход поезд самолет катер лодка машина ракета

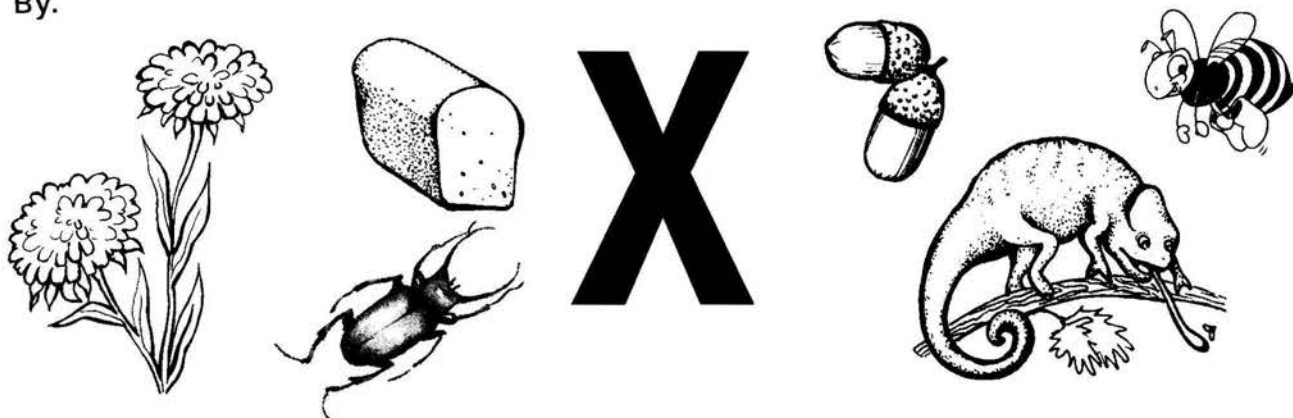


2. Раскрась картинку и придумай рассказ по ней.



ЗАНЯТИЕ 42


3. Соедини букву Х с предметами, которые начинаются на эту букву.



4. Дорисуй картинку и раскрась её цветными карандашами. Опиши это животное. Нарисуй, где он живёт и что он ест.




5. Раскрась кружки, рядом с которыми изображён водный пассажирский транспорт.



ЗАНЯТИЕ 42

Буква Хх

6. Обведи линии.



Число 9

7. Подумай и ответь.

В банке 9 улиток. Сколько нужно банок, чтобы в каждой банке было по 3 улитки?

Во дворе клевали крошки 7 голубей, подкрался кот и схватил одного за хвост. Сколько голубей осталось?

Горело 9 свечей. Две погасли. Сколько свечей осталось?

В поезде 9 вагонов. Какой номер у среднего вагона?

8. Сравни числа. Поставь знаки $<$, $>$, $=$.

9...6	9...8	8...9	0...7	8...2	9...5	3...9
7...9	8...7	1...9	9...4	7...8	5...8	9...1
6...9	5...2	4...7	8...9	1...9	3...6	5...5

ЗАНЯТИЕ 42

9. Реши примеры.

$2 + 7 =$

$5 + 4 =$

$9 - 1 =$

$9 - 7 =$

$8 + 1 =$

$9 - 2 =$

$9 - 4 =$

$9 + 0 =$

$9 - 5 =$

$6 + 3 =$

$9 - 6 =$

$1 + 8 =$

$7 + 2 =$

$4 + 5 =$

$8 + 1 =$

10. Число сбежало.

$\dots + 6 = 9$

$\dots - 8 = 1$

$9 - \dots = 1$

$\dots + 3 = 9$

$4 + \dots = 9$

$7 + \dots = 9$


$\dots + 2 = 9$

$\dots + 6 = 9$

$\dots - 5 = 4$

$\dots - 7 = 2$

11. Продолжи узор.



12. Пропиши.

9 9 9

9 > 8

9 > 8

3 < 9

3 < 9

9 - (2 + 4) = 3

(9 - 5) - 1 = 3

13. Прочитай текст.

У нас в школе хор. В нашем хоре поют малыши.
Хорош наш хор. Мы пели песню о храбром пастухе.

У Пахома на носу муха. Он махал на муху руками.
Она улетела. Муха кружит над халвой и сахаром. Ах,
ах, муха!

У нас сыр, сахар, халва, сухари. Хорош сыр. Хоро-
ши сухари. Мама сама сушила их.

— На, Тихон, сахар. На сухари.

Тихон хрустит сухарями.

Захар и Пахом ходили в лес. У сосны рос мох. У
осины рос мухомор.

У осины и сосны сыро.

— Захар, Пахом! Смотрите!

— Ну и мухомор!

Наташа хлопотала по хозяйству.

— Ах и сом! Хорош сом!

— Вари уху, Наташа!



Сварила Наташа уху. Хороша уха. И Наташа — хо-
рошая хозяйка!

У Пахома Хваткова папа художник. И Пахом любит
рисовать. Вот лохматый котёнок охотится за мохна-
тым шмелём. А это маленький хомяк нюхает хризан-
темы. Хороши картины Пахома!

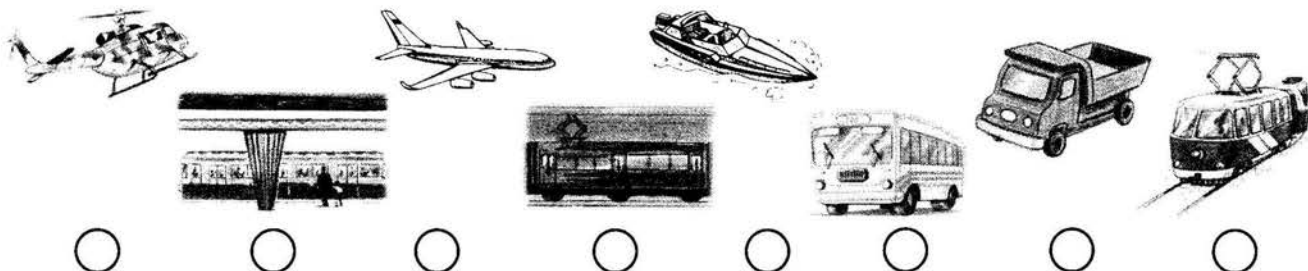
ЗАНЯТИЕ 43

Воздушный транспорт

Какие ты знаешь грибы? Перечисли зерновые культуры.
Назови спортивные принадлежности.

1. Раскрась красным карандашом кружочки, обозначающие наземный транспорт.

вертолет метро самолет поезд катер автобус машина трамвай

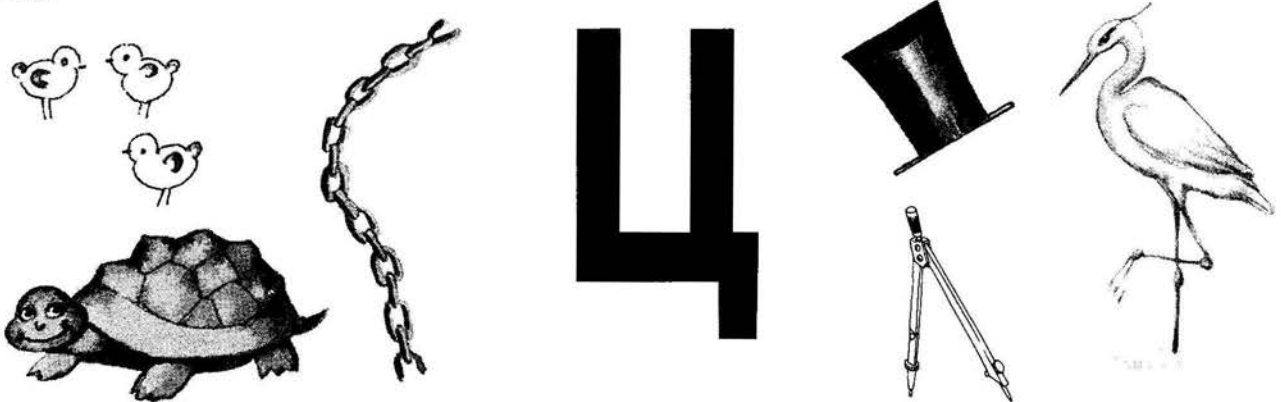


2. Раскрась картинку и составь рассказ по ней.




ЗАНЯТИЕ 43

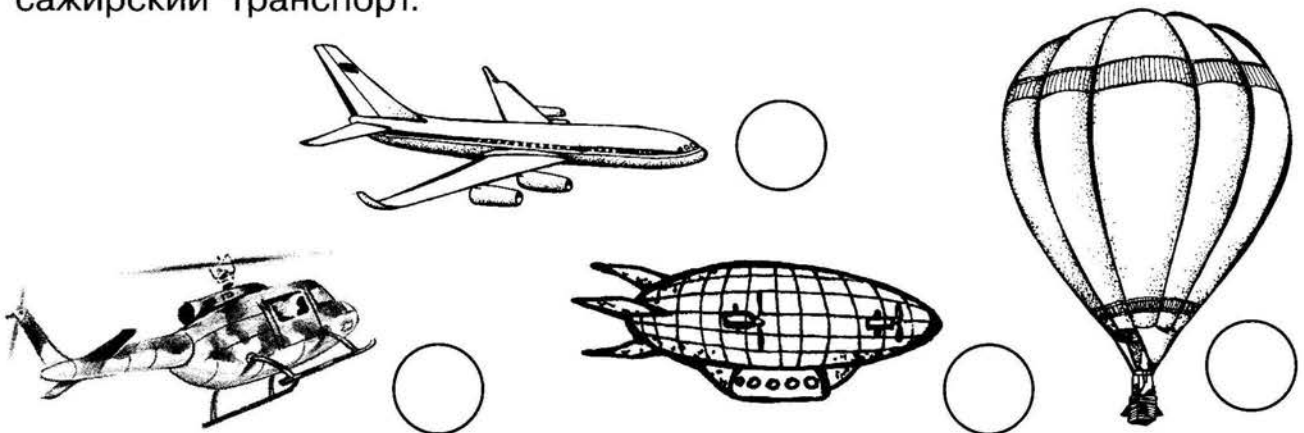
3. Соедини букву Ц с предметами, которые начинаются на эту букву.



4. Дорисуй картинку и раскрась её цветными карандашами. Опиши эту птицу. Где она живёт? Слева нарисуй лягушку, а справа — камыш.




5. Раскрась кружки, рядом с которыми изображён воздушный пассажирский транспорт.



ЗАНЯТИЕ 43

Буква Цц

6. Обведи линии.



Число 10

7. Нарисуй столько снежинок, сколько указано цифрой.

10	8	4	1	2	7
----	---	---	---	---	---

8. Раскрась все цифры 10 красным карандашом.

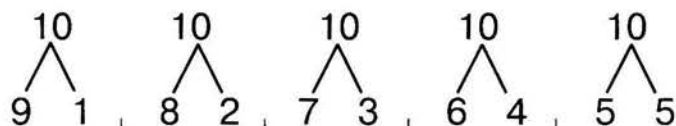


9. Закончи узоры и штриховки на цифрах.



ЗАНЯТИЕ 43

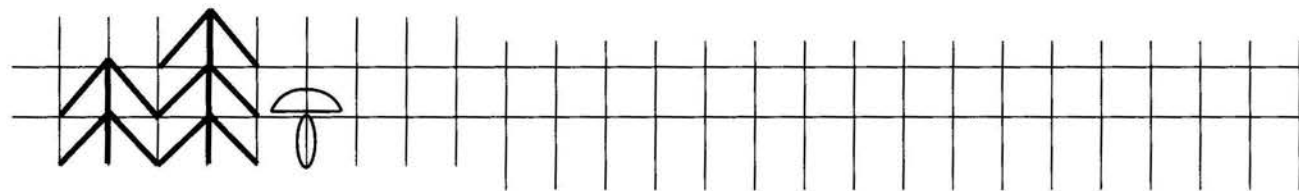
10. Нарисуй 10 цветочков 9 раз. Раскрась их различными способами:




11. Пропиши цифру 10.



12. Продолжи узор.



13. Пропиши.




14. Прочитай текст.

Царевич и царевна шли по улице. На лице у царевича царапина. Это его оцарапала кошка Цапка. На умнице царевне сидел птенец.

Встретились в пятницу львица и лисица. Львица села под деревце, а лисица — под акацию. На акации сидели скворцы. Они клевали гусениц.

На сцене выступали певцы-китайцы. Они спели песни о синице, курице, кунице и медведице. Под конец концерта выступал цыганский хор.

У бабушки много рецептов. Она очень вкусно готовит перец. В перцы она добавляет мясо и луковицу. Бабушка ставит на стол блюдце с перцами и хлебницу. Внуки ценят бабушкин труд.



ЗАНЯТИЕ 44

Машины-помощники

Перечисли, какие ты знаешь игрушки. Назови школьные принадлежности. Перечисли наземный транспорт, водный транспорт, воздушный транспорт.

1. Раскрась салатовым карандашом кружочки рядом с машинами-помощниками.

комбайн



трактор




бульдозер



экскаватор



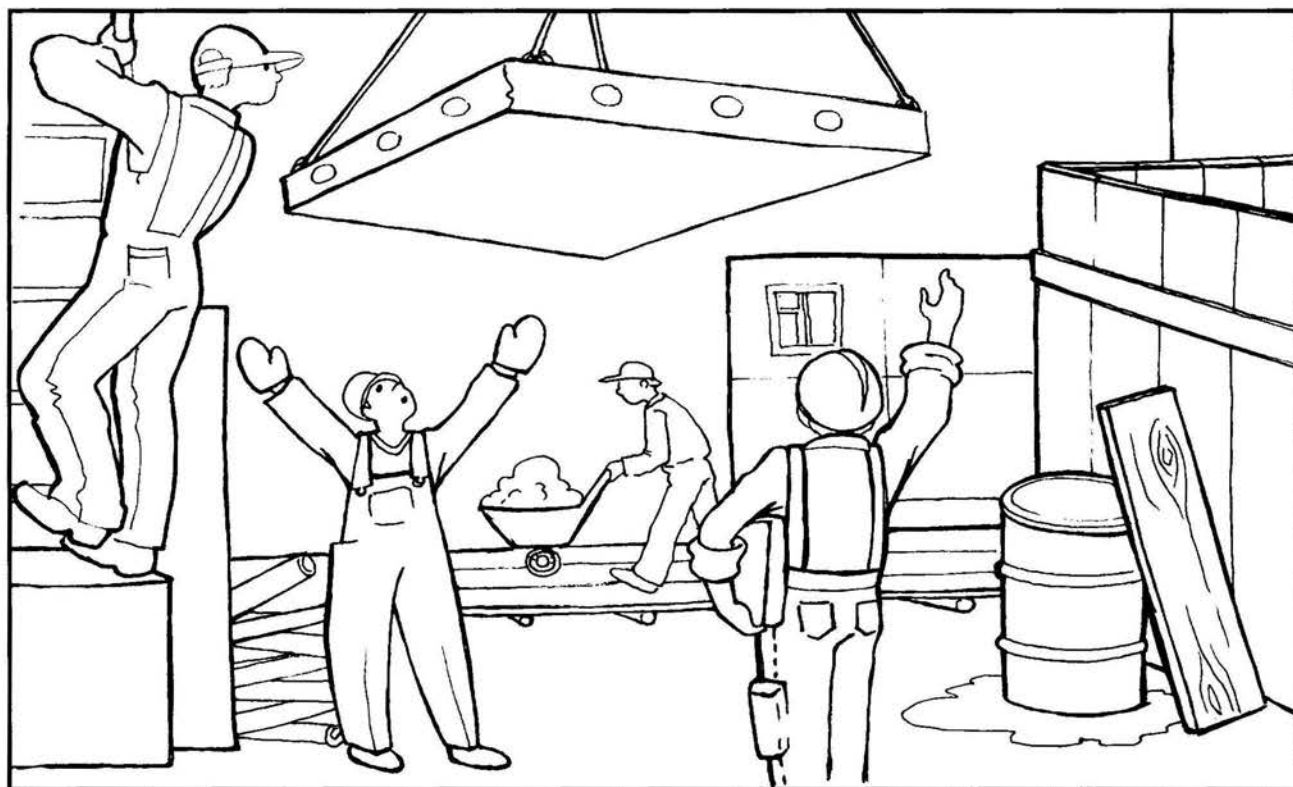
катер



подъёмный
кран

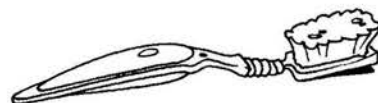



2. Раскрась картинку и составь рассказ по ней.



ЗАНЯТИЕ 44

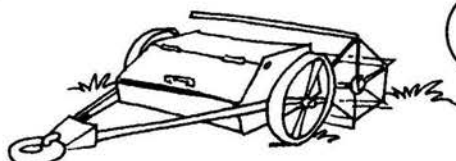

3. Соедини букву Щ с картинками, которые начинаются на эту букву.



4. Дорисуй картинку и раскрась её цветными карандашами. Опиши это животное. Нарисуй рядом его детёныша. Как он называется?



5. Раскрась кружки, рядом с которыми изображены машины-помощники, работающие при уборке урожая.



ЗАНЯТИЕ 44

Буква Щщ

6. Обведи линии.



Число 10

7. Подумай и ответь.

За калиткой спрятались цыплята. Видны 10 лапок. Сколько цыплят за калиткой?

Длина бревна 10 метров. За 2 минуты отпиливают по 1 метру. За сколько минут будет распилено всё бревно?

Голубю бросили 10 горошин. 3 закатились в щель. Сколько горошин осталось?

Тройка лошадей пробежала 10 км. Сколько километров бежала каждая лошадь?

В саду приносят плоды 3 груши, 5 яблонь и 2 смородины. Сколько плодовых деревьев в саду?

8. Сравни числа.

10...6	9...10	8...10	10...7	9...2	10...5	3...10
7...10	8...7	10...9	10...4	9...8	5...9	9...1
9...9	7...5	10...0	0...10	2...2	5...6	8...9
1...10	4...6	7...9	5...8	3...7	9...3	2...1

ЗАНЯТИЕ 44

9. Реши примеры

$5 + 5 =$

$8 + 1 =$

$8 - 8 =$

$4 + 1 =$

$6 - 2 =$

$4 + 5 =$

$4 + 4 =$

$9 - 7 =$

$6 - 5 =$

$2 + 1 =$

$3 - 2 =$

$9 + 1 =$

$7 - 0 =$

$7 - 3 =$

$8 + 2 =$

10. Число сбежало.

$\dots - 7 = 1$

$10 - \dots = 7$

$3 + \dots = 4$

$8 - \dots = 2$

$10 - \dots = 10$

$\dots + 6 = 10$

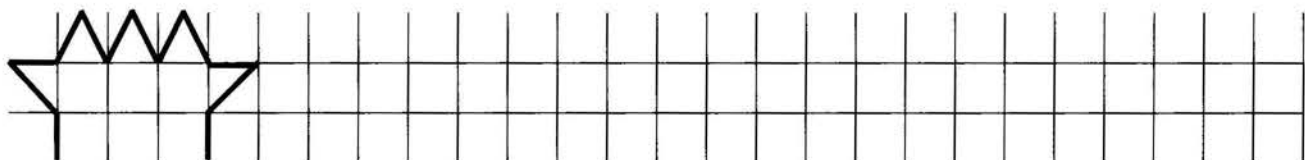
$\dots - 2 = 2$

$6 - \dots = 1$


$\dots + 3 = 7$

$5 + \dots = 10$

11. Продолжи узор.



12. Пропиши.



ЗАНЯТИЕ 44

13. Прочитай текст.

Волки рыщут — пищу ищут.

Щипцы да клещи — вот наши вещи.

У Васи в клетке живут щеглы. У щеглов были щеглята. Мальчик не забывает давать им пищу. Щенок Чапка встал на ящик. Щёлк! Щеколда повернулась. Прощайте, щеглы!



Шла Таня из школы. Около рощи она увидела щенка. Таня взяла щенка домой. Дома девочка дала ему щей и жирного леща.

Два щенка щека к щеке
Щиплют щётку в уголке.
Да у щётки половой
Палка есть над головой.
Палка щёлк щенков с плеча!
Два щенка ушли ворча.

С. Михалков



ЗАНЯТИЕ 45

Семья

Назови одежду, обувь, головные уборы, спортивную одежду, спортивные принадлежности.

Какой ты знаешь транспорт, предназначенный для спортивных соревнований — наземный, водный?

1. Раскрась фиолетовым карандашом кружочки, обозначающие членов семьи.

мама



папа



бабушка



дедушка



брат




сестра



малыш



2. Раскрась картинку и составь рассказ по ней.



ЗАНЯТИЕ 45


3. Проведи букву Ф к картинкам, в которых есть эта буква.







Ф



4. Дорисуй картинку и раскрась её цветными карандашами. Опиши эту птицу. Где она живёт? Что она ест? Нарисуй.




5. Нарисуй портреты членов своей семьи.



ЗАНЯТИЕ 45

Буква Фф

6. Обведи линии.



Повторение

7. Пропиши все цифры от 1 до 10.

A large rectangular grid consisting of 20 columns and 5 rows of squares, intended for drawing a picture.

8. Сравни числа.

10...6	9...10	8...10	10...7	9...2	10...5	3...10
7...10	8...7	10...9	10...4	9...8	5...9	9...1
9...6	9...7	3...10	2...1	4...2	6...5	3...4
7...8	4...7	2...9	5...4	1...8	5...3	2...1

9. Реши примеры

$5 - 0 =$	$10 - 5 =$	$4 + 5 =$	$4 + 4 =$	$9 - 7 =$	$7 - 3 =$
$2 + 7 =$	$3 + 7 =$	$9 - 2 =$	$1 + 6 =$	$10 - 2 =$	$8 - 6 =$
$2 + 3 =$	$9 - 2 =$	$2 + 5 =$	$9 - 4 =$	$1 + 9 =$	$9 - 6 =$
$6 - 5 =$	$2 + 1 =$	$10 - 6 =$	$6 + 1 =$	$8 - 7 =$	$10 + 0 =$
$6 + 3 =$	$8 - 3 =$	$5 - 4 =$	$5 + 3 =$	$7 - 4 =$	$2 - 1 =$

ЗАНЯТИЕ 45

10. Число сбежало.

$7 + \dots = 9$

$10 - \dots = 8$

$\dots - 3 = 7$

$\dots - 1 = 1$

$5 + \dots = 9$

$8 + \dots = 10$

$\dots + 2 = 8$

$4 + \dots = 7$

$10 - \dots = 5$

$\dots + 1 = 5$

$9 - \dots = 6$

$3 + \dots = 10$

$\dots + 6 = 9$

$\dots - 6 = 1$

$6 + \dots = 8$

$10 - \dots = 3$

$9 - \dots = 8$

$3 - \dots = 3$

$\dots - 2 = 5$

$\dots + 1 = 7$

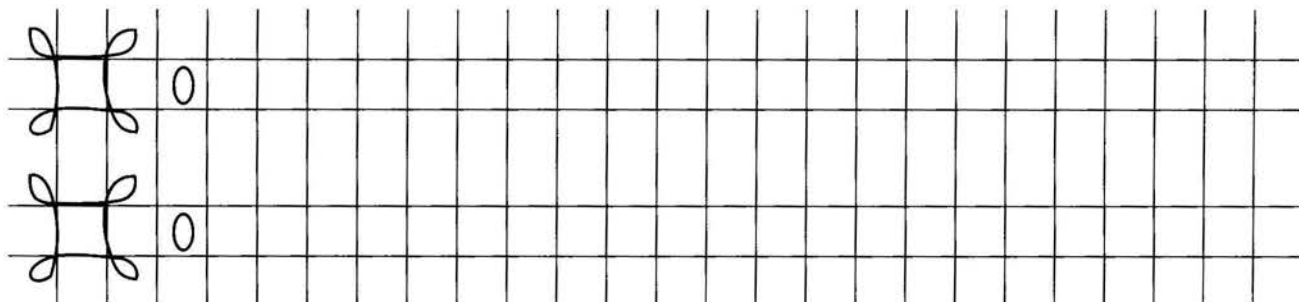
$10 - \dots = 4$

$1 + \dots = 6$

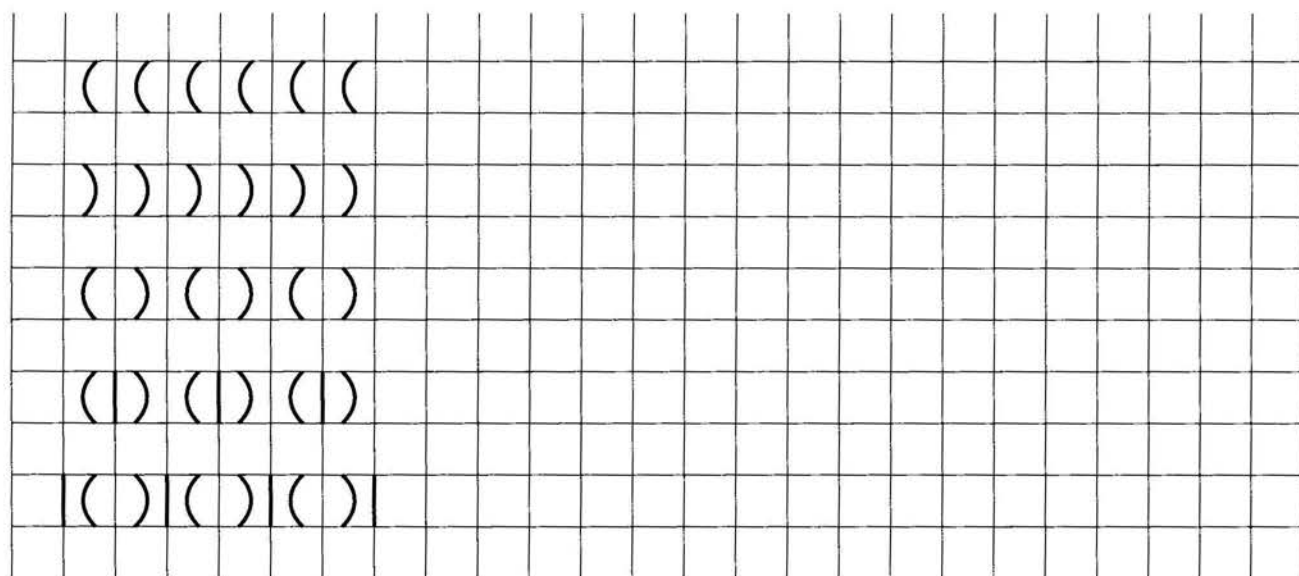
$\dots - 3 = 7$

$\dots - 8 = 2$

11. Продолжи узор.



12. Пропиши.



ЗАНЯТИЕ 45

13. Прочитай текст.


Филат и Федя играли в футбол. Филипп запускал в ручейке флот. Во флотилии было три корабля. На каждом корабле был флаг. Филат и Федя позвали Филиппа играть в футбол.




У Фаины Федоскиной есть фотоаппарат. Она сделала красивые фотографии. На фотографиях фокусник, офицер, Феня с фиалками, Фома в фуфайке, фонтан.



Афанасий, Филипп, Фрол, Федот и Фёдор приехали на фестиваль. Дети играли на флейте. В финал вышли Фрол и Афанасий.





СОДЕРЖАНИЕ



Занятие 1. Времена года. Лето. Один — много	3
Занятие 2. Времена года. Осень. Прямая наклонная линия. Больше, меньше, столько же	7
Занятие 3. Времена года. Зима. Прямая наклонная линия. Длинный — короткий	11
Занятие 4. Времена года. Весна. Линия с закруглением внизу. Широкий — узкий	15
Занятие 5. Дни недели. Сутки. Линия с закруглением внизу. Раньше — позже	19
Занятие 6. Игрушки. Линия с закруглением вверх. Выше — ниже	23
Занятие 7. Школьные принадлежности. Линия с закруглением вверх. Ближе — дальше	27
Занятие 8. Овощи. Линия с закруглением вверх и внизу. Впереди — позади.	31
Занятие 9. Фрукты. Линия с закруглением вверх и внизу. Вверху — внизу	35
Занятие 10. Ягоды. Линия с закруглением вверх и внизу. На, над, под	39
Занятие 11. Деревья. Линия с петлёй. Справа, слева . . .	43
Занятие 12. Кустарники. Плавная линия. Справа, слева, между.	47
Занятие 13. Садовые цветы. Полуовал. Внутри, снаружи . .	51

Занятие 14. Полевые цветы. Буква А. Круг	55
Занятие 15. Комнатные цветы. Буква О. Овал	59
Занятие 16. Зерновые культуры. Буква И. Число и цифра 1	63
Занятие 17. Грибы. Буква У. Треугольник	67
Занятие 18. Домашние животные. Буква Ы. Число и цифра 2	71
Занятие 19. Детёныши домашних животных. Буква Э. Квадрат	75
Занятие 20. Дикие животные нашего края. Буква Я. Число и цифра 3	79
Занятие 21. Дикие животные жарких стран. Буква Е. Понятия «больше» и «меньше»	83
Занятие 22. Дикие животные Севера. Буква Ё. Знак «плюс»	87
Занятие 23. Рыбы. Буква Ю. Знак «минус»	91
Занятие 24. Обитатели морей и океанов. Буква Н. Повторение пройденного	95
Занятие 25. Птицы нашего края и домашние птицы. Буква Т. Число и цифра 0	100
Занятие 26. Птицы Юга и Севера. Буква К. Число 4. ...	106
Занятие 27. Насекомые. Буква С. Число 4.	111
Занятие 28. Животные, обитающие в пустыне. Буква Л. Четырёхугольник.	116

Занятие 29. Дом. Буква Р. Число 5	121
Занятие 30. Мебель. Буква В. Число 5	126
Занятие 31. Электрические приборы. Буква П. Пятиугольник.....	131
Занятие 32. Посуда. Буква М. Повторение.....	136
Занятие 33. Бытовые приборы. Буква З. Число 6	141
Занятие 34. Предметы гигиены. Буква Б. Число 6	146
Занятие 35. Одежда. Буква Д. Число 6.....	151
Занятие 36. Обувь. Буква Г. Повторение.....	155
Занятие 37. Головные уборы. Буква Ч. Число 7	159
Занятие 38. Музыкальные инструменты. Буквы Ь, Ъ. Число 7. Разделительные Ь и Ъ знаки	164
Занятие 39. Рабочие инструменты. Буква Ш. Число 8 ..	170
Занятие 40. Спортивные принадлежности. Буква Ж. Число 8	175
Занятие 41. Наземный транспорт. Буква Й. Число 9 ...	180
Занятие 42. Водный транспорт. Буква Х. Число 9	185
Занятие 43. Воздушный транспорт. Буква Ц. Число 10..	190
Занятие 44. Машины-помощники. Буква Щ. Число 10..	195
Занятие 45. Семья. Буква Ф. Повторение	200

